

PLANO ODEPREV - POS-CARREIRA 2020

Público: Participantes com horizonte de investimento próximo a 2020 e/ou com razoável grau de aversão à volatilidade.

Objetivo: Aproveitar o horizonte de investimento mais longo para atingir retornos reais mais elevados

Destaque: No Brasil, a economia registrou forte contração no 3ºTri/16, quando o PIB recuou 0,8%, indicando que o cenário de recuperação deverá ser mais lento. O mercado acredita que o PIB encerre 2016 em -3,5%. Já para 2017, o relatório Focus aponta para um crescimento do PIB de 0,50%. Em Dez/2016, o Banco Central reduziu a Selic em 25 pontos base (p.b.), levando-a para 13,75% a.a., e sinalizou que o ritmo de cortes poderá ser alterado nas próximas reuniões. No comunicado, o Copom reconheceu que os indicadores econômicos de curto prazo frustraram as expectativas, e que as evidências sinalizam uma recuperação mais demorada e gradual. A avaliação do cenário externo foi alterada para reconhecer o aumento da incerteza após o resultado das eleições americanas, indicando provavelmente o fim do período benigno do cenário internacional para as economias emergentes. Na avaliação sobre a magnitude e a intensificação do ciclo monetário, o Copom destacou dois condicionantes: a recuperação da atividade econômica e o comportamento do cenário externo, em especial, a taxa de câmbio. Corroborando com um cenário de intensificação do ciclo de corte de juros, o Relatório Trimestral de Inflação contemplou a redução nas estimativas do IPCA e crescimento econômico em 2017. O mercado aponta um corte na taxa Selic na reunião de Jan/17 de 50 p.b., projetando a Selic em 10,50% a.a. no final de 2017. Nos EUA, o Fed aumentou a taxa básica de juros e também suas projeções para 2017. Os membros do FOMC decidiram, de maneira unânime, aumentá-la em 25 p.b. Com isso, a taxa dos Fed Funds situa-se agora entre 0,50% e 0,75% a.a.. As expectativas do colegiado para a trajetória da taxa básica de juros em 2017 também foram revisadas para cima, englobando três aumentos adicionais ao longo do ano.

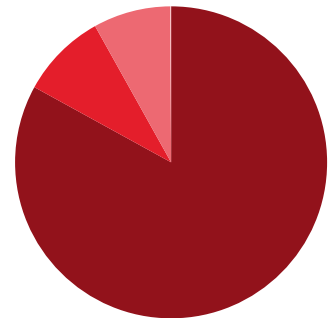
COMPOSIÇÃO DO PÓS-CARREIRA 2020

APLICADO

PERCENTUAL

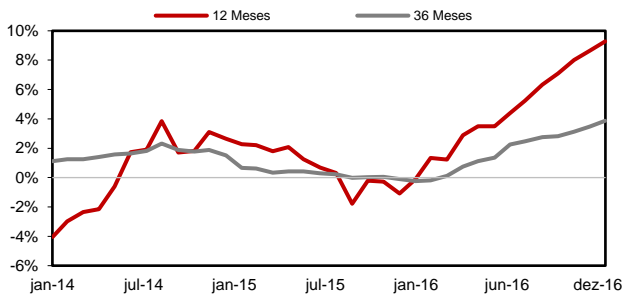
GRÁFICO DE COMPOSIÇÃO

Renda Fixa CDI - 2020	R\$ 379.493.109,21	83,00
Inflação Curto Prazo - 2020	R\$ 40.687.341,23	8,90
Renda Variável - 2020	R\$ 36.656.258,20	8,02
Inflação Longo Prazo - 2020	R\$ 376.131,77	0,08
TOTAL	R\$ 457.212.840,41	100,00



EVOLUÇÃO DO RETORNO REAL (ACIMA DO IPCA)

INDICADORES



	3M	6M	9M	12M	ANO	21 ANOS
Pós-Carreira 2020	3,14	7,38	11,57	16,15	16,15	14,70 **
ipca	0,74	1,79	3,57	6,29	6,29	6,85 **
Retorno Real ***	2,38	5,49	7,72	9,28	9,28	7,32 **
Índice de Sucesso	100,00	100,00	88,89	83,33	83,33	78,60
vol*						
Pós-Carreira 2020	1,50	1,50	1,61	1,44	1,44	3,24
ipca	0,29	0,48	0,68	1,15	1,15	1,46
Retorno / Volatilidade	2,09	4,91	7,17	11,23	11,23	9,17 **

* Calculada sobre o retorno mensal | ** Valor anualizado | *** %Acima do IPCA | M: meses

RENTABILIDADE

VOL*

	JAN	FEV	MAR	ABR	MAI	JUN	JUL	AGO	SET	OUT	NOV	DEZ	ANO	DESDE INÍCIO	ANO
2014	-0,71	1,16	1,04	0,96	1,21	1,13	0,88	2,04	-0,74	1,01	0,99	-0,08	9,23	14,85 **	2,64
2015	-0,39	1,62	1,03	1,28	0,67	0,95	1,13	-0,13	0,82	1,35	0,67	1,11	10,57	14,63 **	2,05
2016	1,07	1,19	1,80	1,77	0,71	1,38	1,86	1,13	1,07	1,66	0,43	1,03	16,15	14,70 **	1,44

■ Início dos Perfis de Investimentos

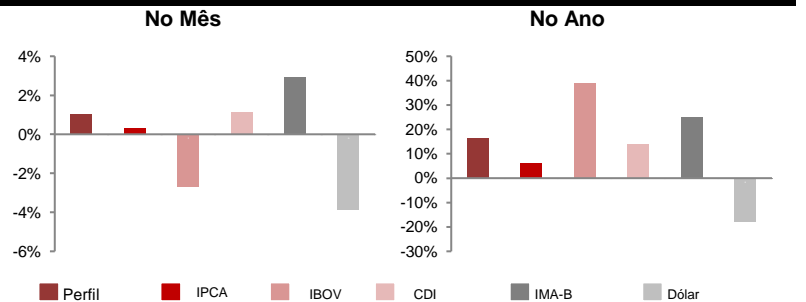
* Calculada sobre o retorno mensal

** Valor anualizado (desde 1995)

ESTATÍSTICAS DO PERFIL - DESDE MAIO/2014

COMPARATIVO ENTRE ÍNDICES

Maior retorno mensal	2,04%
Pior retorno mensal	-0,74%
Média retorno mensal	0,99%
nº de meses negativos	4
nº de meses positivos	28
nº de meses do Perfil abaixo do IPCA	9
nº de meses do Perfil acima do IPCA	23
nº de meses da Renda Variável abaixo do IBOV	14
nº de meses da Renda Variável acima do IBOV	18



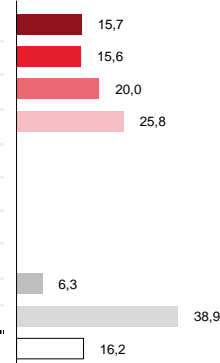
Lâmina do Perfil de Investimento

Data: 30-dez-16

RENTABILIDADE - MENSAL (%)*

	jan/16	fev/16	mar/16	abr/16	mai/16	jun/16	jul/16	ago/16	set/16	out/16	nov/16	dez/16
Renda Fixa CDI - 2020	1,24	1,00	1,18	1,56	1,08	1,34	1,22	1,31	1,18	1,29	0,98	1,29
Inflação Curto Prazo - 2020	2,27	1,29	1,24	1,32	0,93	1,05	1,13	1,28	1,32	0,83	0,70	1,20
Renda Variável - 2020	-1,64	2,49	6,62	3,36	-2,17	2,22	8,02	-0,44	-0,02	5,90	-3,93	-1,27
Inflação Longo Prazo - 2020	1,64	2,57	5,31	3,97	0,07	1,38	2,63	1,07	1,47	1,02	0,55	1,64
IPCA	1,27	0,90	0,43	0,61	0,78	0,35	0,52	0,44	0,08	0,26	0,18	0,30
IBOV	-6,79	5,91	16,97	7,70	-10,09	6,30	11,22	1,03	0,80	11,23	-4,65	-2,71
PÓS-CARREIRA 2020	1,07	1,19	1,80	1,77	0,71	1,38	1,86	1,13	1,07	1,66	0,43	1,03

NO PERÍODO (%)

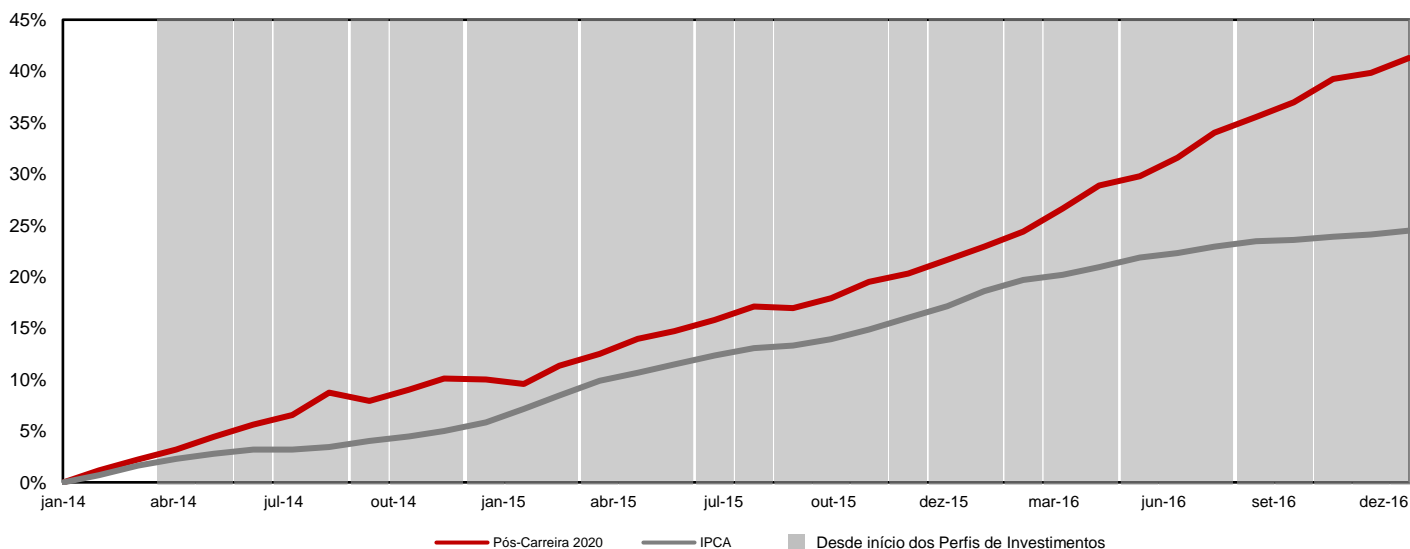


* A rentabilidade do Perfil é líquida da taxa de administração do Plano Odeprev e inclui a rentabilidade da carteira de empréstimo, enquanto que as rentabilidades dos fatores de risco não sofrem tais ajustes.

	Rentabilidade (%)				Volatilidade (%)				Atribuição de Performance (%)	
	Ano	3M	6M	12M	Ano	3M	6M	12M	DEZEMBRO	ANO
Renda Fixa CDI - 2020	15,68	3,60	7,48	15,68	97,25	0,51	0,43	0,55	1,00	11,9
Inflação Curto Prazo - 2020	15,56	2,76	6,63	15,56	97,25	1,02	0,80	1,35	0,12	1,51
Renda Variável - 2020	19,98	0,45	7,99	19,98	98,42	14,39	14,53	13,19	0,18	1,59
Inflação Longo Prazo - 2020	25,83	3,23	8,66	25,83	98,07	1,70	2,26	5,13	0,05	0,76
IPCA	6,29	0,74	1,79	3,57	1,44	1,50	1,50	1,61		
IBOV	38,93	3,19	16,89	20,32	26,90	21,24	20,51	27,46		
PÓS-CARREIRA 2020	16,15	3,14	7,38	16,15	1,44	1,50	1,50	1,44		

M: meses

RENTABILIDADE ACUMULADA - 36 MESES



DISCLAIMER: 1) As informações contidas nas lâminas são de caráter informativo e não constituem qualquer tipo de aconselhamento quanto à escolha de determinado Perfil de Investimento do Plano Odeprev. 2) O desempenho passado não garante desempenho futuro. 3) As alocações em ativos de risco, buscando uma rentabilidade superior no longo prazo, podem resultar em perdas patrimoniais para os Participantes. 4) A rentabilidade divulgada já é líquida das taxas de administração, de performance e de outros custos pertinentes à gestão dos investimentos e administração do Plano, mas não é líquida de impostos. 5) Aos Participantes é recomendada a leitura cuidadosa dos materiais de comunicação dos Perfis, disponíveis no Portal da Odebrecht Previdência. 6) Para escolher um Perfil de Investimento é fundamental que o Integrante esteja inscrito no Plano Odeprev.