

PLANO ODEPREV - CURTO PRAZO

Público: Participantes com horizonte de investimento mais curto e/ou com alto grau de aversão à volatilidade.

Objetivo: As aplicações tem como objetivo acompanhar a valorização do Certificado de Depósito Interbancário (CDI)

Destaque: O Banco Central intensificou o ritmo de corte de juros e reduziu a taxa de juros em 75p.b., levando a Selic para 13% a.a. O corte de juros superou a expectativa de mercado, que esperava uma redução de 50p.b.. O Copom destacou que há evidências de que a recuperação econômica deve ser mais demorada e gradual do que o antecipado, e ressaltou a ancoragem das expectativas de inflação no curto prazo e nos horizontes mais longos. Ademais, a percepção é positiva sobre o encaminhamento e aprovação das reformas fiscais. No Boletim Focus, a expectativa para a taxa Selic no final de 2017 é de 9,50%. A expectativa é que o ritmo de redução de 75 p.b. da taxa Selic será mantido nas próximas reuniões, com posterior moderação do passo de flexibilização para 50 p.b. nas reuniões do segundo semestre de 2017. A respeito dos dados econômicos, a atividade segue em recessão enquanto os indicadores recentes de inflação reforçam quadro de desinflação disseminada, o IPCA-15 registrou alta de 0,31% em janeiro, abaixo da expectativa do mercado. Nos EUA, a inflação anual registrou alta superior a meta de inflação de 2,0% do Fed pela primeira vez desde Jun/2014. O Livro Bege do Fed indicou que o mercado de trabalho está bastante aquecido, apesar do crescimento da economia se manter em ritmo moderado. O quadro de inflação acima da meta e mercado de trabalho próximo do pleno emprego reforça a expectativa de continuidade de aperto da política monetária pelo Fed, com a expectativa de três altas de juros de 25 p.b. ao longo de 2017. Na Europa, o Banco Central manteve as taxas de juros inalteradas e a continuidade do programa de compras de ativos. E na China, a economia cresceu 6,7% em 2016, ritmo alinhado com a meta oficial para o período.


COMPOSIÇÃO DO CURTO PRAZO

APLICADO

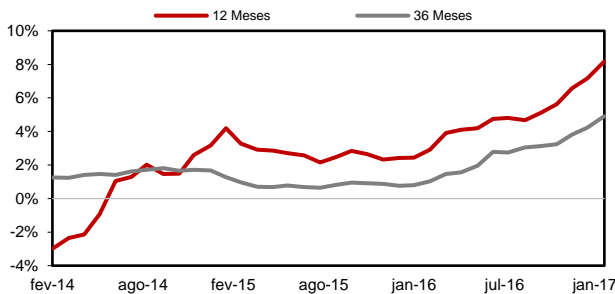
PERCENTUAL

GRÁFICO DE COMPOSIÇÃO

■ Renda Fixa CDI - Curto Prazo	R\$ 1.649.916.762,00	100,00
TOTAL R\$ 1.649.916.762,00 100,00		



EVOLUÇÃO DO RETORNO REAL (ACIMA DO IPCA)



INDICADORES

	3M	6M	9M	12M	ANO	22 ANOS
Curto Prazo	3,25	6,78	10,44	13,96	1,06	14,75 **
ipca	0,86	1,65	3,34	5,35	0,38	6,84 **
Retorno Real ***	2,37	5,04	6,87	8,16	0,68	7,38 **
Índice de Sucesso	100,00	100,00	100,00	100,00	100,00	80,23
vol*						
Curto Prazo	0,03	0,16	0,16	0,21	0,03	3,14
ipca	0,25	0,49	0,68	1,08	0,14	1,46
Retorno / Volatilidade	106,26	42,11	63,95	67,56	33,31	9,35 **

* Calculada sobre o retorno mensal | ** Valor anualizado | *** %Acima do IPCA | M: meses

RENTABILIDADE

	JAN	FEV	MAR	ABR	MAI	JUN	JUL	AGO	SET	OUT	NOV	DEZ	ANO	DESDE INÍCIO	ANO
2015	0,97	0,81	1,08	0,95	0,99	1,06	1,16	1,10	1,16	1,13	1,00	1,19	13,35	15,53 **	0,23
2016	1,02	0,97	1,15	1,04	1,11	1,15	1,12	1,20	1,11	1,06	1,07	1,08	13,91	14,82 **	0,03
2017	1,06												1,06	14,75 **	0,00

■ Início dos Perfis de Investimentos

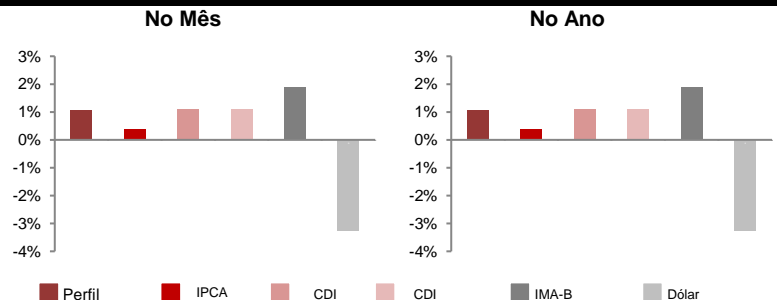
* Calculada sobre o retorno mensal

** Valor anualizado (desde 1995)

ESTATÍSTICAS DO PERFIL - DESDE MAIO/2014

Maior retorno mensal	1,20%
Pior retorno mensal	0,80%
Média retorno mensal	1,02%
nº de meses negativos	0
nº de meses positivos	33
nº de meses do Perfil abaixo do IPCA	5
nº de meses do Perfil acima do IPCA	28

COMPARATIVO ENTRE ÍNDICES



Lâmina do Perfil de Investimento

Data: 31-jan-17

RENTABILIDADE - MENSAL (%)*

NO PERÍODO (%)

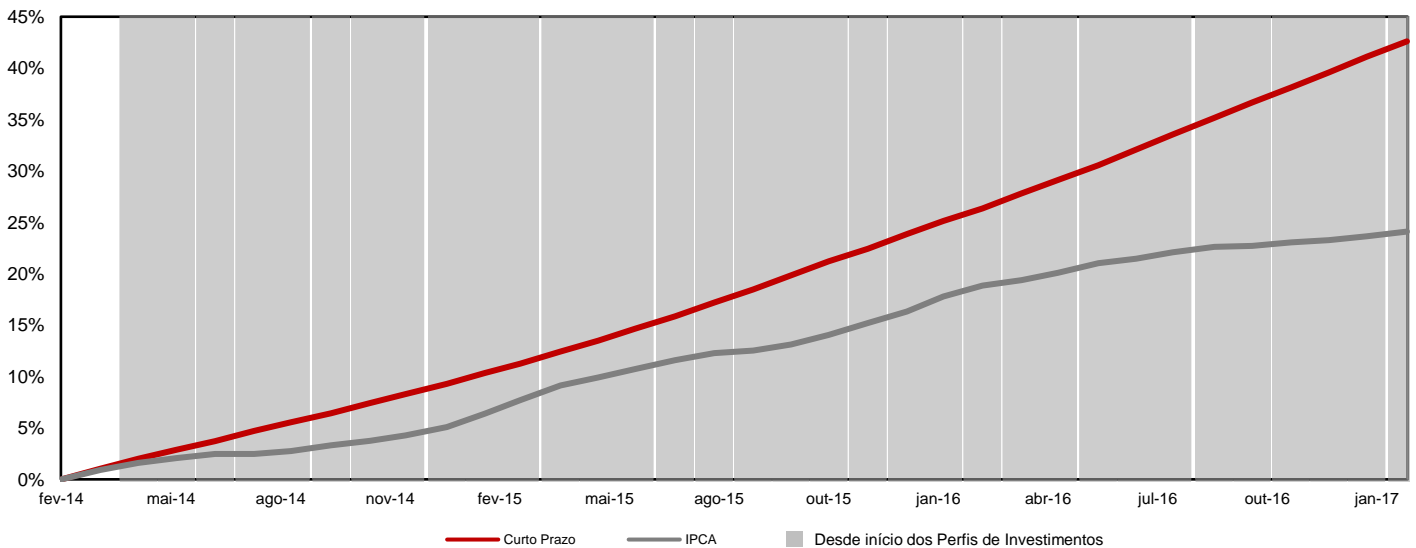
	fev/16	mar/16	abr/16	mai/16	jun/16	jul/16	ago/16	set/16	out/16	nov/16	dez/16	jan/17	
■ Renda Fixa CDI - Curto Prazo	1,00	1,17	1,07	1,14	1,18	1,16	1,24	1,15	1,09	1,11	1,12	1,09	14,4
■ IPCA	0,90	0,43	0,61	0,78	0,35	0,52	0,44	0,08	0,26	0,18	0,30	0,38	5,4
■ CDI	1,00	1,16	1,05	1,11	1,16	1,11	1,21	1,11	1,05	1,04	1,12	1,08	14,0
□ CURTO PRAZO	0,97	1,15	1,04	1,11	1,15	1,12	1,20	1,11	1,06	1,07	1,08	1,06	14,0

* A rentabilidade do Perfil é líquida da taxa de administração do Plano Odeprev e inclui a rentabilidade da carteira de empréstimo, enquanto que as rentabilidades dos fatores de risco não sofrem tais ajustes.

	Rentabilidade (%)				Volatilidade (%)				Atribuição de Performance (%)	
	Ano	3M	6M	12M	Ano	3M	6M	12M	JANEIRO	ANO
■ Renda Fixa CDI - Curto Prazo	1,09	3,36	7,00	14,40	0,06	0,04	0,18	0,21	0,09	1,09
■ IPCA	0,38	0,86	1,65	3,34	0,03	0,03	0,16	0,16		
■ CDI	1,08	3,28	6,80	10,44	0,06	0,12	0,19	0,18		
□ CURTO PRAZO	1,06	3,25	6,78	13,96	0,03	0,03	0,16	0,21		

M: meses

RENTABILIDADE ACUMULADA - 36 MESES



DISCLAIMER: 1) As informações contidas nas lâminas são de caráter informativo e não constituem qualquer tipo de aconselhamento quanto à escolha de determinado Perfil de Investimento do Plano Odeprev. 2) O desempenho passado não garante desempenho futuro. 3) As alocações em ativos de risco, buscando uma rentabilidade superior no longo prazo, podem resultar em perdas patrimoniais para os Participantes. 4) A rentabilidade divulgada já é líquida das taxas de administração, de performance e de outros custos pertinentes à gestão dos investimentos e administração do Plano, mas não é líquida de impostos. 5) Aos Participantes é recomendada a leitura cuidadosa dos materiais de comunicação dos Perfis, disponíveis no Portal da Odebrecht Previdência. 6) Para escolher um Perfil de Investimento é fundamental que o Integrante esteja inscrito no Plano Odeprev.