

## PLANO ODEPREV - POS-CARREIRA 2020

**Público:** Participantes com horizonte de investimento próximo a 2020 e/ou com razoável grau de aversão à volatilidade.

**Objetivo:** Aproveitar o horizonte de investimento mais longo para atingir retornos reais mais elevados

**Destaque:** O Banco Central reafirmou o ciclo de flexibilização da política monetária. O Comitê de Política Monetária reduziu a Selic de 13% a.a. para 12,25% a.a.. No comunicado, o Copom melhorou sua avaliação a respeito das condições da atividade econômica, mencionando que há sinais de estabilização no curto prazo. Sobre a inflação, avaliou que a evolução dos preços permanece favorável, destacando o processo de desinflação e contando com a ancoragem das expectativas. No que concerne às projeções, indica que uma Selic de 9,0% a.a. ao final de 2017 seria compatível com o alcance da meta em 2018. Diante desse quadro, o ritmo de corte em 75 p.b. deverá ser mantido na próxima reunião. Entretanto, se os indicadores de atividade voltarem a frustrar, ou a inflação recuar mais do que o esperado, o Copom poderá acelerar o ritmo de corte para 100 p.b.. O Boletim Focus de 3/mar/17 projeta o IPCA acumulado em 2017 em 4,36% - lembrando que em 2016 foi 6,28% e 2015 foi 10,67%. Para a Selic, os analistas preveem a taxa a 9,25% ao fim de 2017. Com relação à atividade econômica, a previsão para o desempenho do PIB de 2017 é de 0,49%. Nos EUA, o comitê de política monetária do Federal Reserve (FOMC) manteve os Fed Funds entre 0,50% e 0,75% ao ano, mas sinalizou que será necessária uma nova alta de juros em breve. Entretanto, permanece a leitura de que esse aperto monetário será implementado de maneira gradual, em razão das incertezas que cercam o tamanho, o tempo e os efeitos da política fiscal expansionista proposta por Trump. O mercado projeta três altas adicionais dos juros, levando-a para a faixa de 1,25% a 1,50% ao final de 2017. Na Zona do Euro, os indicadores de confiança sinalizam a continuidade da aceleração da atividade e, na China, os indicadores de janeiro sugerem discreta moderação da atividade.

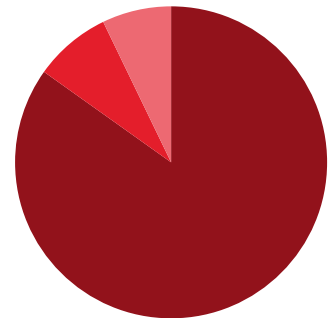
### COMPOSIÇÃO DO PÓS-CARREIRA 2020

### APLICADO

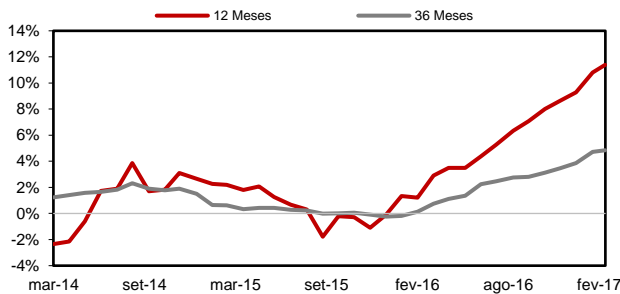
### PERCENTUAL

### GRÁFICO DE COMPOSIÇÃO

	APLICADO	PERCENTUAL
Renda Fixa CDI - 2020	R\$ 430.173.807,00	84,85
Inflação Curto Prazo - 2020	R\$ 40.477.955,49	7,98
Renda Variável - 2020	R\$ 36.345.106,07	7,17
Inflação Longo Prazo - 2020		
<b>TOTAL</b>	<b>R\$ 506.996.868,56</b>	<b>100,00</b>



### EVOLUÇÃO DO RETORNO REAL (ACIMA DO IPCA)



### INDICADORES

	3M	6M	9M	12M	ANO	22 ANOS
Pós-Carreira 2020	3,80	7,11	11,85	16,69	2,74	14,73 **
ipca	1,01	1,54	2,88	4,76	0,71	6,83 **
Retorno Real ***	2,76	5,48	8,73	11,39	2,02	7,36 **
Índice de Sucesso	100,00	100,00	100,00	91,67	100,00	78,76
Pós-Carreira 2020	1,41	1,29	1,43	1,45	0,81	3,23
ipca	0,25	0,39	0,63	0,76	0,11	1,46
Retorno / Volatilidade	2,69	5,50	8,29	11,51	3,40	9,23 **

\* Calculada sobre o retorno mensal | \*\* Valor anualizado | \*\*\* %Acima do IPCA | M: meses

### RENTABILIDADE

	JAN	FEV	MAR	ABR	MAI	JUN	JUL	AGO	SET	OUT	NOV	DEZ	ANO	DESDE INÍCIO	ANO
2015	-0,39	1,62	1,03	1,28	0,67	0,95	1,13	-0,13	0,82	1,35	0,67	1,11	10,57	14,63 **	2,05
2016	1,07	1,19	1,80	1,77	0,71	1,38	1,86	1,13	1,07	1,66	0,43	1,03	16,15	14,70 **	1,44
2017	1,57	1,16											2,74	14,73 **	0,81

■ Início dos Perfis de Investimentos

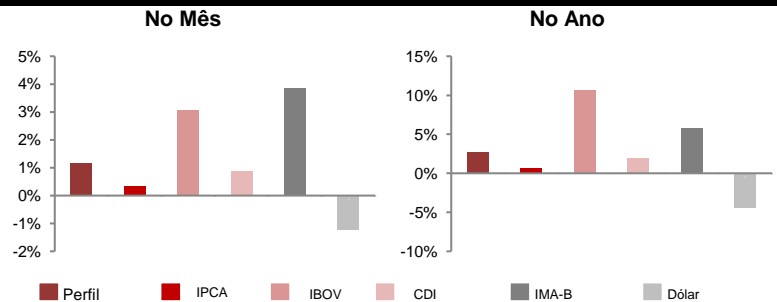
\* Calculada sobre o retorno mensal

\*\* Valor anualizado (desde 1995)

### ESTATÍSTICAS DO PERFIL - DESDE MAIO/2014

Maior retorno mensal	2,04%
Pior retorno mensal	-0,74%
Média retorno mensal	1,01%
nº de meses negativos	4
nº de meses positivos	30
nº de meses do Perfil abaixo do IPCA	9
nº de meses do Perfil acima do IPCA	25
nº de meses da Renda Variável abaixo do IBOV	16
nº de meses da Renda Variável acima do IBOV	18

### COMPARATIVO ENTRE ÍNDICES



## Lâmina do Perfil de Investimento

Data: 24-fev-17

### RENTABILIDADE - MENSAL (%)\*

### NO PERÍODO (%)

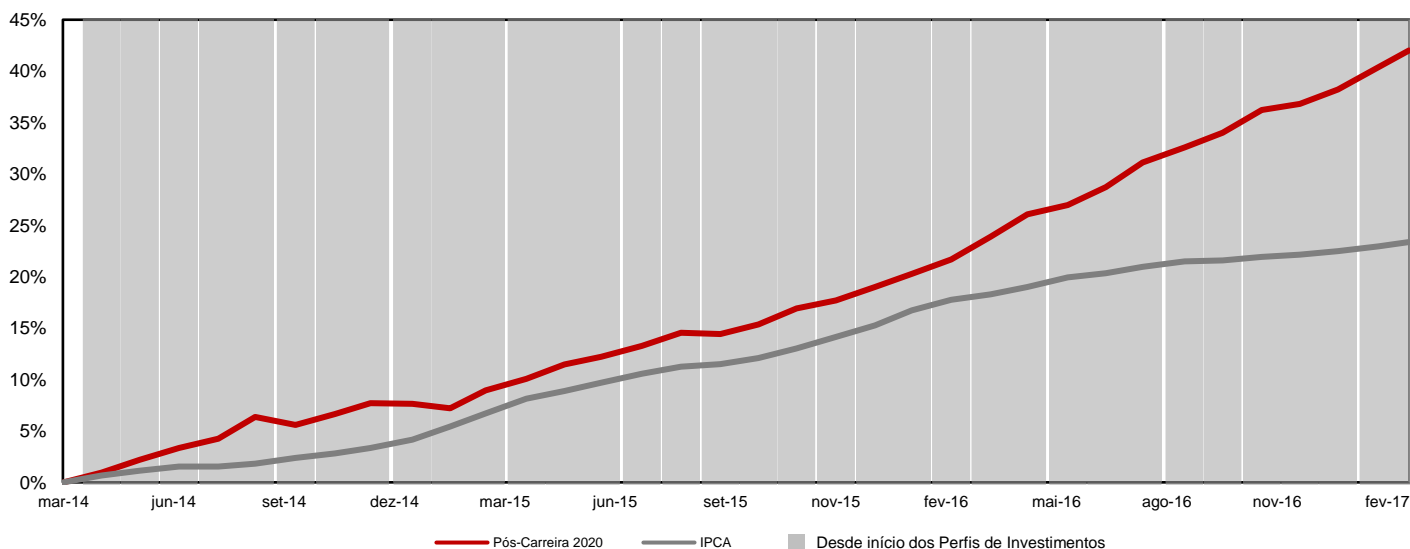
	mar/16	abr/16	mai/16	jun/16	jul/16	ago/16	set/16	out/16	nov/16	dez/16	jan/17	fev/17	
Renda Fixa CDI - 2020	1,18	1,56	1,08	1,34	1,22	1,31	1,18	1,29	0,98	1,29	1,31	1,01	15,8
Inflação Curto Prazo - 2020	1,24	1,32	0,93	1,05	1,13	1,28	1,32	0,83	0,70	1,20	1,12	1,28	14,3
Renda Variável - 2020	6,62	3,36	-2,17	2,22	8,02	-0,44	-0,02	5,90	-3,93	-1,27	5,60	2,76	29,2
Inflação Longo Prazo - 2020	5,31	3,97	0,07	1,38	2,63	1,07	1,47	1,02	0,55	1,64	0,00	0,00	20,7
IPCA	0,43	0,61	0,78	0,35	0,52	0,44	0,08	0,26	0,18	0,30	0,38	0,33	4,8
IBOV	16,97	7,70	-10,09	6,30	11,22	1,03	0,80	11,23	-4,65	-2,71	7,38	3,08	55,8
PÓS-CARREIRA 2020	1,80	1,77	0,71	1,38	1,86	1,13	1,07	1,66	0,43	1,03	1,57	1,16	16,7

\* A rentabilidade do Perfil é líquida da taxa de administração do Plano Odeprev e inclui a rentabilidade da carteira de empréstimo, enquanto que as rentabilidades dos fatores de risco não sofrem tais ajustes.

	Rentabilidade (%)				Volatilidade (%)				Atribuição de Performance (%)	
	Ano	3M	6M	12M	Ano	3M	6M	12M	FEVEREIRO	ANO
Renda Fixa CDI - 2020	2,33	3,65	7,27	15,78	0,58	0,62	0,51	0,55	0,86	1,98
Inflação Curto Prazo - 2020	2,41	3,64	6,62	14,25	0,27	0,89	0,84	0,70	0,10	0,19
Renda Variável - 2020	8,52	7,14	8,98	29,15	11,97	14,64	12,69	13,25	0,19	0,57
Inflação Longo Prazo - 2020	0,00	1,64	4,75	20,70	3,27	2,67	2,29	5,69	0,00	0,00
IPCA	0,71	1,01	1,54	2,88	0,81	1,41	1,29	1,43		
IBOV	10,68	7,68	15,13	37,53	14,32	16,48	17,73	22,78		
PÓS-CARREIRA 2020	2,74	3,80	7,11	16,69	0,81	1,41	1,29	1,45		

M: meses

### RENTABILIDADE ACUMULADA - 36 MESES



DISCLAIMER: 1) As informações contidas nas lâminas são de caráter informativo e não constituem qualquer tipo de aconselhamento quanto à escolha de determinado Perfil de Investimento do Plano Odeprev. 2) O desempenho passado não garante desempenho futuro. 3) As alocações em ativos de risco, buscando uma rentabilidade superior no longo prazo, podem resultar em perdas patrimoniais para os Participantes. 4) A rentabilidade divulgada já é líquida das taxas de administração, de performance e de outros custos pertinentes à gestão dos investimentos e administração do Plano, mas não é líquida de impostos. 5) Aos Participantes é recomendada a leitura cuidadosa dos materiais de comunicação dos Perfis, disponíveis no Portal da Odebrecht Previdência. 6) Para escolher um Perfil de Investimento é fundamental que o Integrante esteja inscrito no Plano Odeprev.