

PLANO ODEPREV - POS-CARREIRA 2020

Público: Participantes com horizonte de investimento próximo a 2020 e/ou com razoável grau de aversão à volatilidade.

Objetivo: Aproveitar o horizonte de investimento mais longo para atingir retornos reais mais elevados

Destques: No Brasil, o Relatório Trimestral de Inflação divulgado pelo Banco Central mostrou novos recuos nas projeções de inflação, o que confirma o cenário de corte de 100 pontos base (pb) já na próxima reunião do Copom. A autoridade monetária indicou que a melhora da inflação fortalece a possibilidade de intensificar o corte dos juros. Para analistas, o BC praticamente selou as chances de uma baixa de 1 pb na reunião do Copom em Abr/17, com a Selic chegando a 11,25%. Segundo o último relatório Focus de 31/Mar, a expectativa do mercado para a Selic de fim de ano é de 8,75%. A menor pressão inflacionária e a atividade econômica corroboram a perspectiva de aceleração no ritmo do corte de juros. No último trimestre de 2016, o PIB teve retração de 0,9% frente ao trimestre anterior, abaixo do esperado (-0,5%). A respeito dos dados de curto prazo, o Indicador Mensal de Atividade (IBC-Br) de janeiro mostrou recuo de 0,8% em termos anuais, e queda de 0,3% ante dezembro. Ambas medidas vieram abaixo das projeções de mercado, e apontam para uma recuperação lenta da economia doméstica. Nos EUA, o FED elevou a taxa de juros em 0,25% e sinalizou novas elevações no ano. Com a alta, a taxa básica de juros ficou entre 0,75% e 1,00% ao ano. O FED considerou que o balanço de risco permanece equilibrado, sugerindo apropriado novas elevações no ano. Os riscos para o FED advêm das incertezas quanto à política fiscal do governo Trump e de uma aceleração inesperada da inflação decorrente das pressões do mercado de trabalho. Na Europa, o Banco Central Europeu reconheceu melhora na perspectiva para a economia regional, indicando menor ímpeto para medidas adicionais de acomodação. Na China, os indicadores sugerem manutenção no ritmo de crescimento no início do ano.

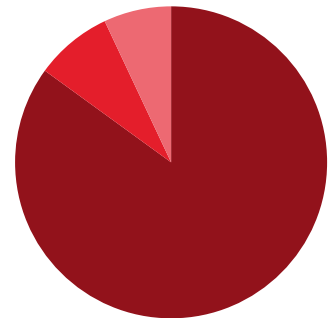
COMPOSIÇÃO DO PÓS-CARREIRA 2020

APLICADO

PERCENTUAL

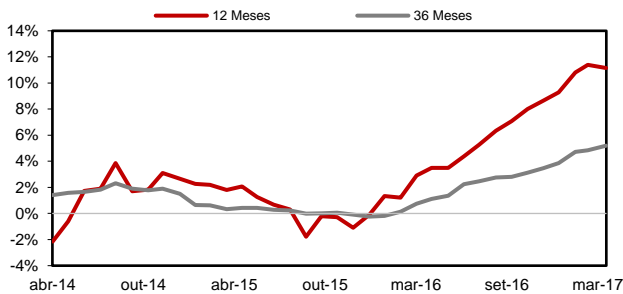
GRÁFICO DE COMPOSIÇÃO

Renda Fixa CDI - 2020	R\$ 434.424.663,70	85,00
Inflação Curto Prazo - 2020	R\$ 40.916.284,04	8,01
Renda Variável - 2020	R\$ 35.752.250,23	7,00
Inflação Longo Prazo - 2020		
TOTAL	R\$ 511.093.197,97	100,00



EVOLUÇÃO DO RETORNO REAL (ACIMA DO IPCA)

INDICADORES



	3M	6M	9M	12M	ANO	22 ANOS
Pós-Carreira 2020	4,17	7,44	11,86	16,23	4,17	14,74 **
ipca	0,96	1,71	2,77	4,57	0,96	6,82 **
Retorno Real ***	3,18	5,64	8,84	11,15	3,18	7,39 **
Índice de Sucesso	100,00	100,00	100,00	91,67	100,00	78,85
Pós-Carreira 2020	0,73	1,32	1,32	1,45	0,73	3,22
ipca	0,16	0,32	0,42	0,61	0,16	1,46
Retorno / Volatilidade	5,73	5,63	8,98	11,19	5,73	9,26 **

* Calculada sobre o retorno mensal | ** Valor anualizado | *** %Acima do IPCA | M: meses

RENTABILIDADE

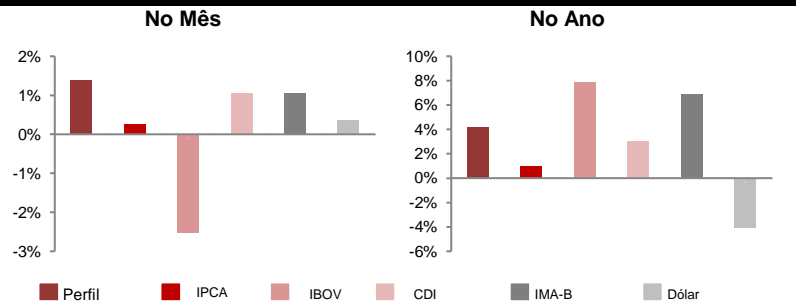
	JAN	FEV	MAR	ABR	MAI	JUN	JUL	AGO	SET	OUT	NOV	DEZ	ANO	DESDE INÍCIO	ANO
2015	-0,39	1,62	1,03	1,28	0,67	0,95	1,13	-0,13	0,82	1,35	0,67	1,11	10,57	14,63 **	2,05
2016	1,07	1,19	1,80	1,77	0,71	1,38	1,86	1,13	1,07	1,66	0,43	1,03	16,15	14,70 **	1,44
2017	1,57	1,16	1,39										4,17	14,74 **	0,73

■ Início dos Perfis de Investimentos | * Calculada sobre o retorno mensal | ** Valor anualizado (desde 1995)

ESTATÍSTICAS DO PERFIL - DESDE MAIO/2014

COMPARATIVO ENTRE ÍNDICES

Maior retorno mensal	2,04%
Pior retorno mensal	-0,74%
Média retorno mensal	1,02%
nº de meses negativos	4
nº de meses positivos	31
nº de meses do Perfil abaixo do IPCA	9
nº de meses do Perfil acima do IPCA	26
nº de meses da Renda Variável abaixo do IBOV	16
nº de meses da Renda Variável acima do IBOV	19



Lâmina do Perfil de Investimento

Data: 31-mar-17

RENTABILIDADE - MENSAL (%)*

NO PERÍODO (%)

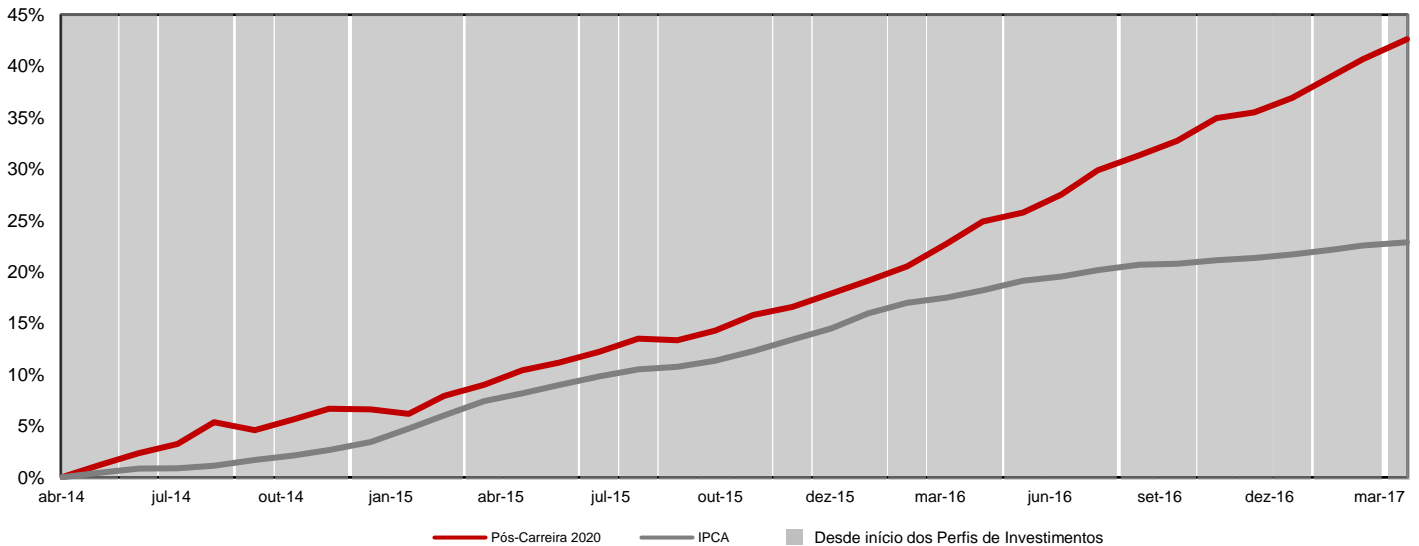
	abr/16	mai/16	jun/16	jul/16	ago/16	set/16	out/16	nov/16	dez/16	jan/17	fev/17	mar/17	
Renda Fixa CDI - 2020	1,56	1,08	1,34	1,22	1,31	1,18	1,29	0,98	1,29	1,31	1,01	1,66	16,3
Inflação Curto Prazo - 2020	1,32	0,93	1,05	1,13	1,28	1,32	0,83	0,70	1,20	1,12	1,28	1,21	14,2
Renda Variável - 2020	3,36	-2,17	2,22	8,02	-0,44	-0,02	5,90	-3,93	-1,27	5,60	2,76	-1,49	19,3
Inflação Longo Prazo - 2020	3,97	0,07	1,38	2,63	1,07	1,47	1,02	0,55	1,64	0,00	0,00	0,00	14,6
IPCA	0,61	0,78	0,35	0,52	0,44	0,08	0,26	0,18	0,30	0,38	0,33	0,25	4,6
IBOV	7,70	-10,09	6,30	11,22	1,03	0,80	11,23	-4,65	-2,71	7,38	3,08	-2,52	29,8
PÓS-CARREIRA 2020	1,77	0,71	1,38	1,86	1,13	1,07	1,66	0,43	1,03	1,57	1,16	1,39	16,2

* A rentabilidade do Perfil é líquida da taxa de administração do Plano Odeprev e inclui a rentabilidade da carteira de empréstimo, enquanto que as rentabilidades dos fatores de risco não sofrem tais ajustes.

	Rentabilidade (%)				Volatilidade (%)				Atribuição de Performance (%)	
	Ano	3M	6M	12M	Ano	3M	6M	12M	MARÇO	ANO
Renda Fixa CDI - 2020	4,03	4,03	7,78	16,32	0,92	0,92	0,79	0,70	1,41	3,41
Inflação Curto Prazo - 2020	3,65	3,65	6,51	14,22	0,22	0,22	0,82	0,70	0,10	0,29
Renda Variável - 2020	6,91	6,91	7,38	19,33	11,84	11,84	13,04	12,79	0,11	0,46
Inflação Longo Prazo - 2020	0,00	0,00	3,23	14,62	2,83	2,83	2,47	4,19		
IPCA	0,96	0,96	1,71	2,77	0,73	0,73	1,32	1,32		
IBOV	7,90	7,90	11,34	26,12	14,57	14,57	18,67	18,83		
PÓS-CARREIRA 2020	4,17	4,17	7,44	16,23	0,73	0,73	1,32	1,45		

M: meses

RENTABILIDADE ACUMULADA - 36 MESES



DISCLAIMER: 1) As informações contidas nas lâminas são de caráter informativo e não constituem qualquer tipo de aconselhamento quanto à escolha de determinado Perfil de Investimento do Plano Odeprev. 2) O desempenho passado não garante desempenho futuro. 3) As alocações em ativos de risco, buscando uma rentabilidade superior no longo prazo, podem resultar em perdas patrimoniais para os Participantes. 4) A rentabilidade divulgada já é líquida das taxas de administração, de performance e de outros custos pertinentes à gestão dos investimentos e administração do Plano, mas não é líquida de impostos. 5) Aos Participantes é recomendada a leitura cuidadosa dos materiais de comunicação dos Perfis, disponíveis no Portal da Odebrecht Previdência. 6) Para escolher um Perfil de Investimento é fundamental que o Integrante esteja inscrito no Plano Odeprev.