

PLANO ODEPREV - POS-CARREIRA 2030

Público: Participantes com horizonte de investimento próximo a 2030 e/ou com baixo grau de aversão à volatilidade.

Objetivo: Aproveitar o horizonte de investimento mais longo para atingir retornos reais mais elevados

Destques: No Brasil, o Copom decidiu reduzir a Selic em 100 pontos base (p.b.), levando-a para 11,25% a.a.. A queda da inflação corrente e da sua expectativa permitiram a intensificação no corte na Selic. A ata da última reunião do Copom mostrou que o cenário de inflação permanece favorável e que o processo de desinflação se difundiu nos últimos meses. Além disso, houve recuo das expectativas de inflação para 2017, de 4,4% na última reunião para 4,1%. Para 2018 e horizontes mais distantes, as expectativas permaneceram em torno da meta de 4,5%. Esses elementos permitiram ao Banco Central intensificar o ritmo de corte dos juros, passando de 75 p.b. em fevereiro para 100 p.b. em abril. A respeito das projeções, atualmente o cenário de Selic em 8,5% a.a. é compatível com uma inflação no centro da meta em 2018. Já a produção industrial registrou ligeira alta na margem em fevereiro, mas esse resultado frustrou as expectativas de recuperação mais consistente. A indústria cresceu 0,1% na margem em fevereiro, e ficou abaixo das expectativas de alta de 0,6% na mesma base de comparação. Em termos anuais, a produção industrial também recuou 0,8% e ficou abaixo das expectativas (alta de 0,3%). Com a relação à reforma da Previdência, o relator apresentou o seu parecer e a votação da reforma deve ocorrer em maio. Com o novo texto, é estimada uma economia de R\$ 500 bilhões nos próximos 10 anos contra uma economia de R\$ 798 bilhões com relação ao texto original. Nos EUA, o ritmo de abertura de vagas decepcionou, mas a taxa de desemprego caiu mais que o esperado, e a produção industrial avançou 0,5% em março. Com o bom desempenho em março, a atividade industrial encerrou o primeiro trimestre com expansão de 2,7% anualizados frente ao último trimestre de 2016.

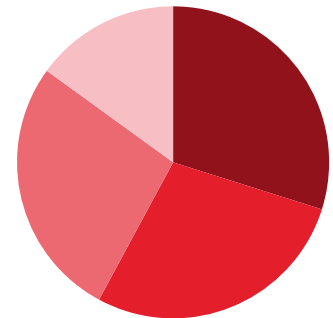
COMPOSIÇÃO DO PÓS-CARREIRA 2030

APLICADO

PERCENTUAL

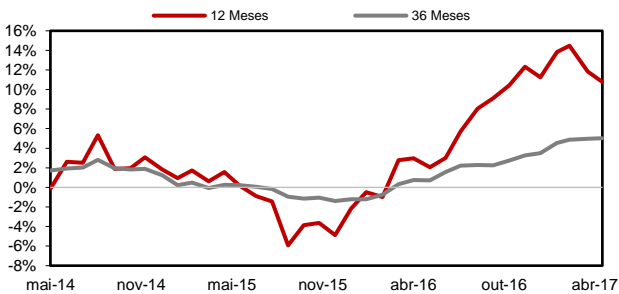
GRÁFICO DE COMPOSIÇÃO

■ Inflação Longo Prazo - 2030	R\$ 63.712.909,95	29,87
■ Inflação Curto Prazo - 2030	R\$ 59.722.309,28	28,00
■ Renda Variável - 2030	R\$ 57.831.675,36	27,11
■ Renda Fixa CDI - 2030	R\$ 32.033.549,84	15,02
TOTAL	R\$ 213.300.444,43	100,00



EVOLUÇÃO DO RETORNO REAL (ACIMA DO IPCA)

INDICADORES



	3M	6M	9M	12M	ANO	22 ANOS
Pós-Carreira 2030	2,97	6,77	10,56	15,31	5,24	14,67 **
ipca	0,72	1,59	2,38	4,08	1,10	6,80 **
Retorno Real ***	2,23	5,09	7,98	10,78	4,10	7,35 **
Índice de Sucesso	100,00	100,00	100,00	91,67	100,00	78,54
Pós-Carreira 2030	2,39	2,46	3,09	3,15	2,39	3,49
ipca	0,31	0,27	0,45	0,65	0,28	1,46
Retorno / Volatilidade	1,24	2,75	3,42	4,86	2,20	8,89 **

* Calculada sobre o retorno mensal | ** Valor anualizado | *** %Acima do IPCA | M: meses

RENTABILIDADE

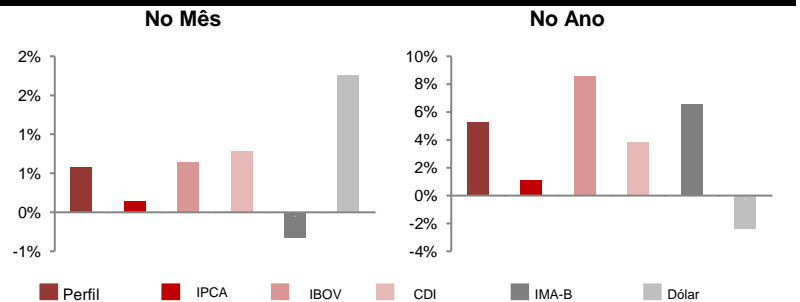
	JAN	FEV	MAR	ABR	MAI	JUN	JUL	AGO	SET	OUT	NOV	DEZ	ANO	DESDE INÍCIO	ANO
2015	-0,89	2,51	0,32	1,93	0,61	0,83	0,64	-1,82	0,16	1,61	0,05	2,14	8,30	14,47 **	4,26
2016	0,80	1,69	3,23	2,01	-0,21	1,31	3,17	0,55	0,72	2,24	0,92	0,52	18,26	14,65 **	3,51
2017	2,21	1,70	0,67	0,58									5,24	14,67 **	2,39

■ Início dos Perfis de Investimentos | * Calculada sobre o retorno mensal | ** Valor anualizado (desde 1995)

ESTATÍSTICAS DO PERFIL - DESDE MAIO/2014

COMPARATIVO ENTRE ÍNDICES

Maior retorno mensal	3,23%
Pior retorno mensal	-1,95%
Média retorno mensal	1,00%
nº de meses negativos	5
nº de meses positivos	31
nº de meses do Perfil abaixo do IPCA	10
nº de meses do Perfil acima do IPCA	26
nº de meses da Renda Variável abaixo do IBOV	16
nº de meses da Renda Variável acima do IBOV	20



Lâmina do Perfil de Investimento

Data: 28-abr-17

RENTABILIDADE - MENSAL (%)*

NO PERÍODO (%)

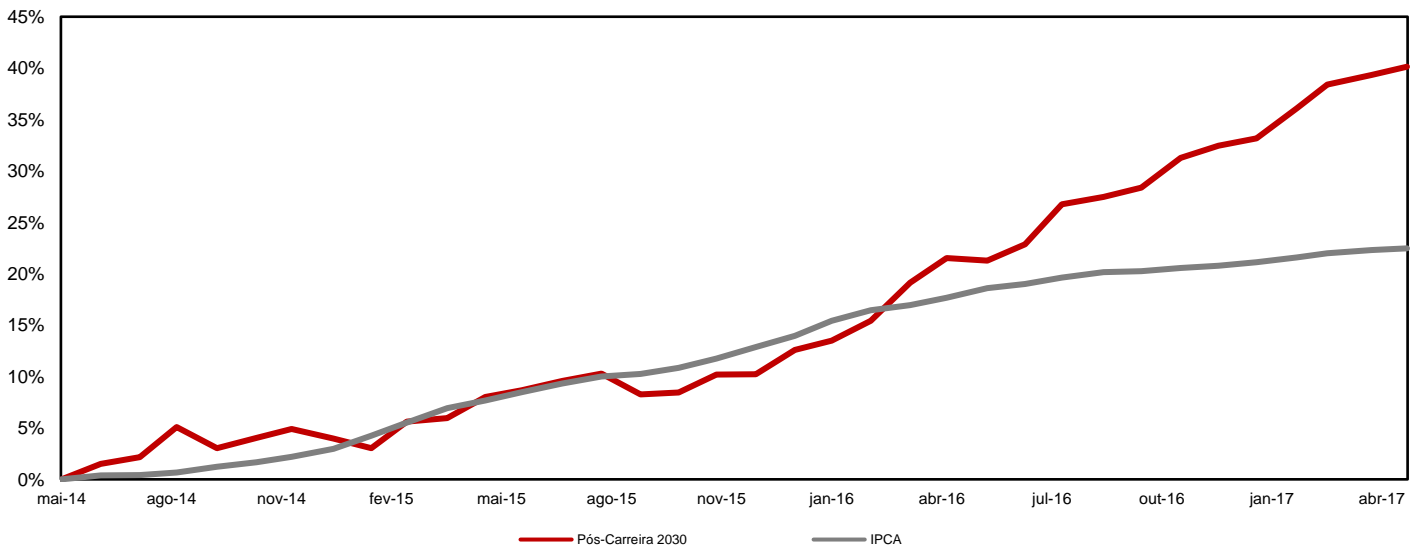
	mai/16	jun/16	jul/16	ago/16	set/16	out/16	nov/16	dez/16	jan/17	fev/17	mar/17	abr/17	
■ Inflação Longo Prazo - 2030	0,19	0,91	1,52	0,71	0,90	0,61	5,71	1,44	0,96	1,49	1,98	0,12	17,7
■ Inflação Curto Prazo - 2030	0,93	1,06	1,13	1,28	1,31	0,84	0,72	1,20	1,12	1,27	1,21	0,62	13,5
■ Renda Variável - 2030	-2,07	2,19	7,77	-0,40	0,00	5,87	-4,00	-1,33	5,55	2,75	-1,45	1,04	16,3
■ Renda Fixa CDI - 2030	1,14	1,18	1,16	1,24	1,16	1,10	1,12	1,12	1,28	0,98	1,13	0,76	14,2
■ IPCA	0,78	0,35	0,52	0,44	0,08	0,26	0,18	0,30	0,38	0,33	0,25	0,14	4,1
■ IBOV	-10,09	6,30	11,22	1,03	0,80	11,23	-4,65	-2,71	7,38	3,08	-2,52	0,65	21,3
□ PÓS-CARREIRA 2030	-0,21	1,31	3,17	0,55	0,72	2,24	0,92	0,52	2,21	1,70	0,67	0,58	15,3

* A rentabilidade do Perfil é líquida da taxa de administração do Plano Odeprev e inclui a rentabilidade da carteira de empréstimo, enquanto que as rentabilidades dos fatores de risco não sofrem tais ajustes.

	Rentabilidade (%)				Volatilidade (%)				Atribuição de Performance (%)	
	Ano	3M	6M	12M	Ano	3M	6M	12M	ABRIL	ANO
■ Inflação Longo Prazo - 2030	4,62	3,63	12,19	17,73	2,43	2,75	6,39	5,09	0,04	1,41
■ Inflação Curto Prazo - 2030	4,29	3,14	6,30	13,46	0,91	1,02	0,91	0,79	0,17	1,18
■ Renda Variável - 2030	7,98	2,31	2,28	16,32	10,21	10,20	12,93	12,46	0,28	2,10
■ Renda Fixa CDI - 2030	4,22	2,90	6,56	14,23	0,67	0,76	0,56	0,46	0,11	0,61
■ IPCA	1,10	0,72	1,59	2,38	2,39	2,39	2,46	3,09		
■ IBOV	8,59	1,13	0,74	14,13	13,07	12,52	18,69	18,60		
□ PÓS-CARREIRA 2030	5,24	2,97	6,77	15,31	2,39	2,39	2,46	3,15		

M: meses

RENTABILIDADE ACUMULADA - 36 MESES



DISCLAIMER: 1) As informações contidas nas lâminas são de caráter informativo e não constituem qualquer tipo de aconselhamento quanto à escolha de determinado Perfil de Investimento do Plano Odeprev. 2) O desempenho passado não garante desempenho futuro. 3) As alocações em ativos de risco, buscando uma rentabilidade superior no longo prazo, podem resultar em perdas patrimoniais para os Participantes. 4) A rentabilidade divulgada já é líquida das taxas de administração, de performance e de outros custos pertinentes à gestão dos investimentos e administração do Plano, mas não é líquida de impostos. 5) Aos Participantes é recomendada a leitura cuidadosa dos materiais de comunicação dos Perfis, disponíveis no Portal da Odebrecht Previdência. 6) Para escolher um Perfil de Investimento é fundamental que o Integrante esteja inscrito no Plano Odeprev.