

PLANO ODEPREV - POS-CARREIRA 2025

Público: Participantes com horizonte de investimento próximo a 2025 e/ou com médio grau de aversão à volatilidade.

Objetivo: Aproveitar o horizonte de investimento mais longo para atingir retornos reais mais elevados

Disclaimer: DISCLAIMER: 1) As informações contidas nas lâminas são de caráter informativo e não constituem qualquer tipo de aconselhamento quanto à escolha de determinado Perfil de Investimento do Plano Odeprev. 2) O desempenho passado não garante desempenho futuro. 3) As alocações em ativos de risco, buscando uma rentabilidade superior no longo prazo, podem resultar em perdas patrimoniais para os Participantes. 4) A rentabilidade divulgada já é líquida das taxas de administração, de performance e de outros custos pertinentes à gestão dos investimentos e administração do Plano, mas não é líquida de impostos. 5) Aos Participantes é recomendada a leitura cuidadosa dos materiais de comunicação dos Perfis, disponíveis no Portal da Odebrecht Previdência. 6) Para escolher um Perfil de Investimento é fundamental que o Integrante esteja inscrito no Plano Odeprev.

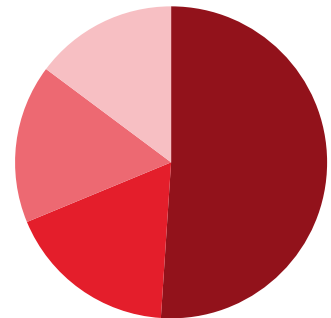
COMPOSIÇÃO DO PÓS-CARREIRA 2025

APLICADO

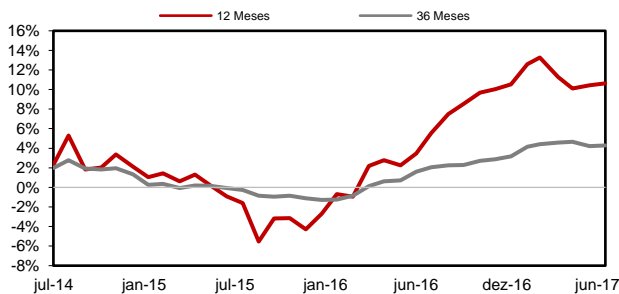
PERCENTUAL

GRÁFICO DE COMPOSIÇÃO

Renda Fixa CDI - 2025	R\$ 198.081.795,92	51,04
Inflação Curto Prazo - 2025	R\$ 68.724.751,89	17,71
Renda Variável - 2025	R\$ 63.839.602,28	16,45
Inflação Longo Prazo - 2025	R\$ 57.412.294,81	14,79
TOTAL	R\$ 388.058.444,90	100,00



EVOLUÇÃO DO RETORNO REAL (ACIMA DO IPCA)



INDICADORES

	3M	6M	9M	12M	ANO	22 ANOS
Pós-Carreira 2025	1,67	6,17	8,98	13,93	6,17	14,55 **
ipca	0,22	1,18	1,94	3,00	1,18	6,75 **
Retorno Real ***	1,45	4,92	6,91	10,61	4,92	7,29 **
Índice de Sucesso	66,67	83,33	77,78	83,33	83,33	77,57
vol*						
Pós-Carreira 2025	1,30	1,99	2,35	2,58	1,99	3,41
ipca	0,73	0,67	0,58	0,63	0,67	1,46
Retorno / Volatilidade	1,29	3,09	3,83	5,39	3,09	8,91 **

* Calculada sobre o retorno mensal | ** Valor anualizado | *** %Acima do IPCA | M: meses

RENTABILIDADE

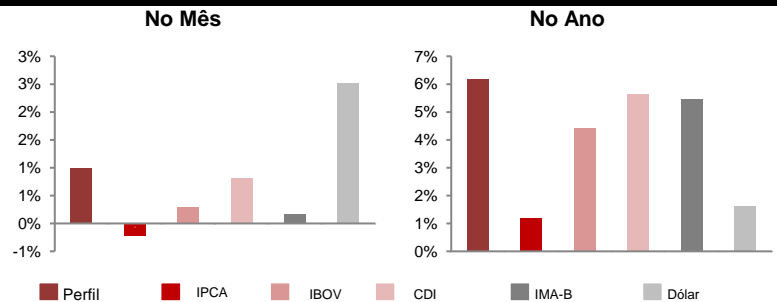
	JAN	FEV	MAR	ABR	MAI	JUN	JUL	AGO	SET	OUT	NOV	DEZ	ANO	DESDE INÍCIO	ANO
2015	-1,07	2,08	0,62	1,72	0,62	0,67	0,71	-1,16	0,45	1,50	0,36	0,99	7,70	14,46 **	3,38
2016	0,97	1,52	2,87	2,20	0,18	1,42	2,62	0,88	0,98	1,99	-0,14	0,80	17,50	14,60 **	2,98
2017	1,94	1,55	0,87	0,66	0,02	0,99							6,17	14,55 **	1,99

■ Início dos Perfis de Investimentos | * Calculada sobre o retorno mensal | ** Valor anualizado (desde 1995)

ESTATÍSTICAS DO PERFIL - DESDE MAIO/2014

Maior retorno mensal	2,98%
Pior retorno mensal	-1,98%
Média retorno mensal	0,94%
nº de meses negativos	5
nº de meses positivos	33
nº de meses do Perfil abaixo do IPCA	13
nº de meses do Perfil acima do IPCA	25
nº de meses da Renda Variável abaixo do IBOV	17
nº de meses da Renda Variável acima do IBOV	21

COMPARATIVO ENTRE ÍNDICES



Lâmina do Perfil de Investimento

Data: 30-jun-17

RENTABILIDADE - MENSAL (%)*

NO PERÍODO (%)

	jul/16	ago/16	set/16	out/16	nov/16	dez/16	jan/17	fev/17	mar/17	abr/17	mai/17	jun/17	
Renda Fixa CDI - 2025	1,23	1,30	1,23	1,32	1,06	1,30	1,31	0,99	1,49	0,77	0,70	0,99	14,6
Inflação Curto Prazo - 2025	1,13	1,28	1,31	0,84	0,71	1,20	1,12	1,27	1,21	0,63	0,47	1,43	13,3
Renda Variável - 2025	7,84	-0,41	-0,01	5,86	-3,90	-1,26	5,59	2,76	-1,43	1,04	-1,97	1,35	15,8
Inflação Longo Prazo - 2025	2,48	1,09	1,43	0,97	0,53	1,62	1,52	2,71	1,36	0,15	-0,37	0,33	14,7
IPCA	0,52	0,44	0,08	0,26	0,18	0,30	0,38	0,33	0,25	0,14	0,31	-0,23	3,0
IBOV	11,22	1,03	0,80	11,23	-4,65	-2,71	7,38	3,08	-2,52	0,65	-4,12	0,30	22,1
PÓS-CARREIRA 2025	2,62	0,88	0,98	1,99	-0,14	0,80	1,94	1,55	0,87	0,66	0,02	0,99	13,9

* A rentabilidade do Perfil é líquida da taxa de administração do Plano Odeprev e inclui a rentabilidade da carteira de empréstimo, enquanto que as rentabilidades dos fatores de risco não sofrem tais ajustes.

	Rentabilidade (%)				Volatilidade (%)				Atribuição de Performance (%)	
	Ano	3M	6M	12M	Ano	3M	6M	12M	JUNHO	ANO
Renda Fixa CDI - 2025	6,43	2,49	6,43	14,60	1,03	1,23	1,03	0,83	0,51	3,17
Inflação Curto Prazo - 2025	6,28	2,54	6,28	13,34	1,23	1,58	1,23	1,07	0,25	1,09
Renda Variável - 2025	7,37	0,38	7,37	15,83	9,38	5,85	9,38	12,39	0,22	1,22
Inflação Longo Prazo - 2025	5,80	0,11	5,80	14,67	3,67	2,51	3,67	3,15	0,05	0,87
IPCA	1,18	0,22	1,18	1,94	1,99	1,30	1,99	2,35		
IBOV	4,44	-3,21	4,44	7,77	12,72	6,86	12,72	16,78		
PÓS-CARREIRA 2025	6,17	1,67	6,17	13,93	1,99	1,30	1,99	2,58		

M: meses

RENTABILIDADE ACUMULADA - 36 MESES

