

**LÂMINA DO PERFIL DE INVESTIMENTO**

Data: 30-nov-17

**PLANO ODEPREV - PÓS-CARREIRA 2020**

**Público:** Participantes com horizonte de investimento próximo a 2020 e/ou com razoável grau de aversão à volatilidade.

**Objetivo:** Aproveitar o horizonte de investimento mais longo para atingir retornos reais mais elevados

**Disclaimer:** DISCLAIMER: 1) As informações contidas nas lâminas são de caráter informativo e não constituem qualquer tipo de aconselhamento quanto à escolha de determinado Perfil de Investimento do Plano Odeprev. 2) O desempenho passado não garante desempenho futuro. 3) As alocações em ativos de risco, buscando uma rentabilidade superior no longo prazo, podem resultar em perdas patrimoniais para os Participantes. 4) A rentabilidade divulgada já é líquida das taxas de administração, de performance e de outros custos pertinentes à gestão dos investimentos e administração do Plano, mas não é líquida de impostos. 5) Aos Participantes é recomendada a leitura cuidadosa dos materiais de comunicação dos Perfis, disponíveis no Portal da Odebrecht Previdência. 6) Para escolher um Perfil de Investimento é fundamental que o Integrante esteja inscrito no Plano Odeprev.

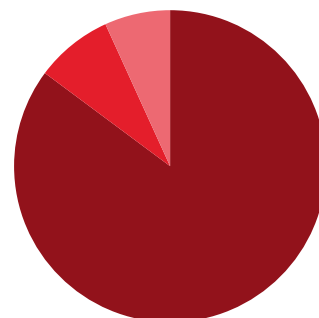
**COMPOSIÇÃO DO PÓS-CARREIRA 2020**

**APLICADO**

**PERCENTUAL**

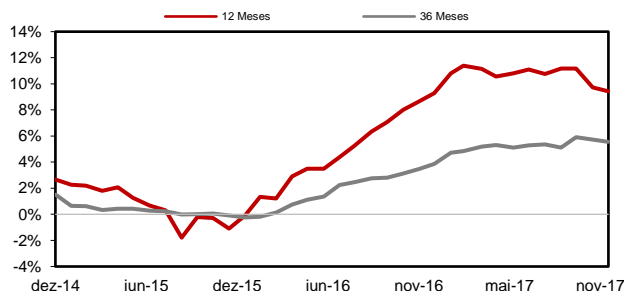
**GRÁFICO DE COMPOSIÇÃO**

Renda Fixa CDI - 2020	R\$ 440.199.275,33	85,18
Inflação Curto Prazo - 2020	R\$ 41.447.479,63	8,02
Renda Variável - 2020	R\$ 35.156.541,64	6,80
Inflação Longo Prazo - 2020		
TOTAL	R\$ 516.803.296,60	100,00



**EVOLUÇÃO DO RETORNO REAL (ACIMA DO IPCA)**

**INDICADORES**



	3M	6M	9M	12M	ANO	22 ANOS
rent (%)						
Pós-Carreira 2020	1,91	5,59	8,37	12,49	11,35	14,61 **
ipca	0,86	1,06	1,77	2,80	2,50	6,68 **
Retorno Real ***	1,04	4,48	6,49	9,42	8,64	7,41 **
Índice de Sucesso	66,67	83,33	88,89	91,67	90,91	79,10
VOL*						
Pós-Carreira 2020	1,47	1,37	1,31	1,39	1,35	3,18
ipca	0,35	0,66	0,58	0,54	0,56	1,46
Retorno / Volatilidade	1,30	4,09	6,40	8,98	8,43	9,31 **

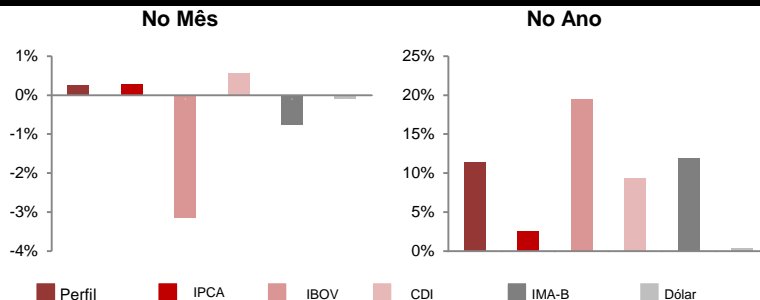
**RENTABILIDADE**

	JAN	FEV	MAR	ABR	MAI	JUN	JUL	AGO	SET	OUT	NOV	DEZ	ANO	DESDE INÍCIO	ANO
2015	-0,39	1,62	1,03	1,28	0,67	0,95	1,13	-0,13	0,82	1,35	0,67	1,11	10,57	14,63 **	2,05
2016	1,07	1,19	1,80	1,77	0,71	1,38	1,86	1,13	1,07	1,66	0,43	1,03	16,15	14,70 **	1,44
2017	1,57	1,16	1,39	0,75	0,47	1,04	1,27	1,25	1,15	0,50	0,25		11,35	14,61 **	1,35

**ESTATÍSTICAS DO PERFIL - DESDE MAIO/2014**

**COMPARATIVO ENTRE ÍNDICES**

Maior retorno mensal	2,04%
Pior retorno mensal	-0,74%
Média retorno mensal	0,99%
nº de meses negativos	4
nº de meses positivos	39
nº de meses do Perfil abaixo do IPCA	10
nº de meses do Perfil acima do IPCA	33
nº de meses da Renda Variável abaixo do IBOV	19
nº de meses da Renda Variável acima do IBOV	24



■ Início dos Perfis de Investimentos | \* Calculada sobre o retorno mensal | \*\* Valor anualizado (desde 1995)

**LÂMINA DO PERFIL DE INVESTIMENTO**

Data: 30-nov-17

**RENTABILIDADE - MENSAL (%)\***

**NO PERÍODO (%)**

	dez/16	jan/17	fev/17	mar/17	abr/17	mai/17	jun/17	jul/17	ago/17	set/17	out/17	nov/17	
Renda Fixa CDI - 2020	1,29	1,31	1,01	1,66	0,77	0,70	0,99	1,06	0,93	0,96	0,51	0,52	12,4
Inflação Curto Prazo - 2020	1,20	1,12	1,28	1,21	0,62	0,47	1,42	1,70	0,83	0,51	0,52	0,52	12,0
Renda Variável - 2020	-1,27	5,60	2,76	-1,49	1,00	-1,93	1,34	3,50	5,50	4,21	0,43	-2,70	17,8
Inflação Longo Prazo - 2020	1,64	0,00	0,00	0,00	0,00	0,00	0,00	0,00	0,00	0,00	0,00	0,00	1,6
IPCA	0,30	0,38	0,33	0,25	0,14	0,31	-0,23	0,24	0,19	0,16	0,42	0,28	2,8
IBOV	-2,71	7,38	3,08	-2,52	0,65	-4,12	0,30	4,80	7,46	4,88	0,02	-3,15	16,3
PÓS-CARREIRA 2020	1,03	1,57	1,16	1,39	0,75	0,47	1,04	1,27	1,25	1,15	0,50	0,25	12,5

\* A rentabilidade do Perfil é líquida da taxa de administração do Plano Odeprev e inclui a rentabilidade da carteira de empréstimo, enquanto que as rentabilidades dos fatores de risco não sofrem tais ajustes.

	Rentabilidade (%)				Volatilidade (%)				Atribuição de Performance (%)	
	Ano	3M	6M	12M	Ano	3M	6M	12M	NOVEMBRO	ANO
Renda Fixa CDI - 2020	10,92	2,01	5,07	12,35	1,16	0,86	0,79	1,16	4,44	9,17
Inflação Curto Prazo - 2020	10,69	1,56	5,63	12,02	1,47	0,55	1,75	1,47	0,04	0,83
Renda Variável - 2020	19,32	1,84	12,68	17,80	10,08	12,89	10,76	10,08	0,19	1,33
Inflação Longo Prazo - 2020	0,00	0,00	0,00	1,64	1,64	0,00	0,00	1,64		
IPCA	2,50	0,86	1,06	1,77	1,35	1,47	1,37	1,31		
IBOV	19,50	1,60	14,77	7,96	13,63	14,29	14,01	12,62		
PÓS-CARREIRA 2020	11,35	1,91	5,59	12,49	1,35	1,47	1,37	1,39		

M: meses

**RENTABILIDADE ACUMULADA - 36 MESES**

