

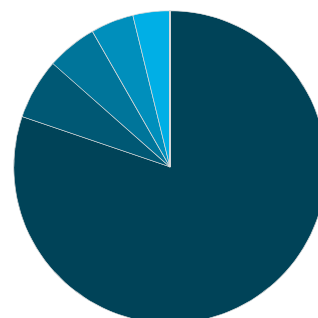
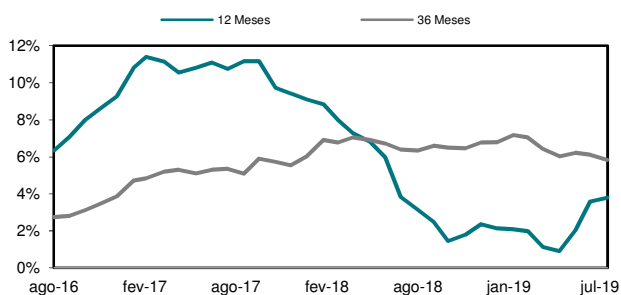
PLANO ODEPREV - PERFIL 2020
Público: Participantes com horizonte de investimento próximo a 2020 e/ou com razoável grau de aversão à volatilidade.

Objetivo: Aproveitar o horizonte de investimento mais longo para atingir retornos reais mais elevados

Disclaimer: DISCLAIMER: 1) As informações contidas nas lâminas são de caráter informativo e não constituem qualquer tipo de aconselhamento quanto à escolha de determinado Perfil de Investimento do Plano Odeprev. 2) O desempenho passado não garante desempenho futuro. 3) As alocações em ativos de risco, buscando uma rentabilidade superior no longo prazo, podem resultar em perdas patrimoniais para os Participantes. 4) A rentabilidade divulgada já é líquida das taxas de administração, de performance e de outros custos pertinentes à gestão dos investimentos e administração do Plano, mas não é líquida de impostos. 5) Aos Participantes é recomendada a leitura cuidadosa dos materiais de comunicação dos Perfis, disponíveis no Portal da Odebrecht Previdência. 6) Para escolher um Perfil de Investimento é fundamental que o Integrante esteja inscrito no Plano Odeprev.

COMPOSIÇÃO DO PERFIL 2020
APLICADO
PERCENTUAL
GRÁFICO DE COMPOSIÇÃO

| | | |
|-----------------------------|---------------------------|---------------|
| CDI - 2020 | R\$ 442.336.496,26 | 80,22 |
| Inflação - 2020 | R\$ 34.771.104,31 | 6,31 |
| Retorno Absoluto - 2020 | R\$ 28.695.139,94 | 5,20 |
| Renda Variável Local - 2020 | R\$ 24.484.868,29 | 4,44 |
| Íliquidos - 2020 | R\$ 21.142.906,24 | 3,83 |
| TOTAL | R\$ 551.430.515,03 | 100,00 |


EVOLUÇÃO DO RETORNO REAL (ACIMA DO IPCA)
INDICADORES


| | 3M | 6M | 9M | 12M | ANO | |
|----------|------------------------|--------|-------|-------|-------|-------|
| rent (%) | Perfil 2020 | 2,13 | 3,44 | 5,40 | 7,14 | 4,69 |
| | ipca | 0,33 | 2,10 | 2,36 | 3,22 | 2,42 |
| | Retorno Real *** | 1,79 | 1,31 | 2,97 | 3,79 | 2,21 |
| | Índice de Sucesso | 100,00 | 50,00 | 66,67 | 66,67 | 57,14 |
| vol* | Perfil 2020 | 0,32 | 0,93 | 0,95 | 0,89 | 0,94 |
| | ipca | 0,73 | 0,83 | 0,93 | 0,91 | 0,81 |
| | Retorno / Volatilidade | 6,65 | 3,68 | 5,70 | 8,01 | 4,98 |

RENTABILIDADE

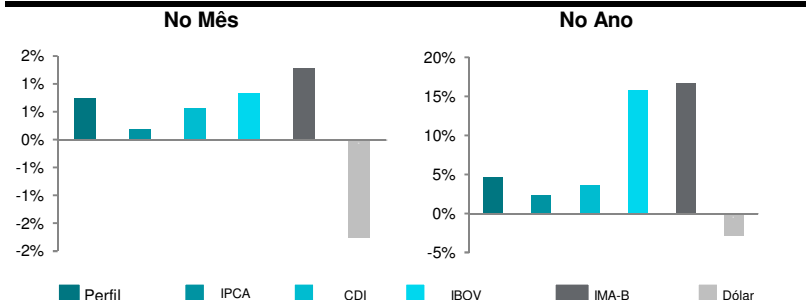
| | JAN | FEV | MAR | ABR | MAI | JUN | JUL | AGO | SET | OUT | NOV | DEZ | ANO | DESDE INÍCIO | ANO |
|------|------|------|------|------|-------|------|------|------|------|------|------|------|-------|--------------|------|
| 2017 | 1,57 | 1,16 | 1,39 | 0,75 | 0,47 | 1,04 | 1,27 | 1,25 | 1,15 | 0,50 | 0,25 | 0,87 | 12,32 | 14,60 ** | 1,30 |
| 2018 | 1,24 | 0,34 | 0,56 | 0,41 | -0,24 | 0,49 | 0,69 | 0,31 | 0,45 | 0,88 | 0,32 | 0,35 | 5,97 | 14,22 ** | 1,19 |
| 2019 | 1,21 | 0,35 | 0,38 | 0,54 | 0,60 | 0,76 | 0,74 | | | | | | 4,69 | 14,07 ** | 0,94 |

* Calculada sobre o retorno mensal

** Valor anualizado (desde 1995)

ESTATÍSTICAS DO PERFIL - DESDE MAIO/2014
COMPARATIVO ENTRE ÍNDICES

| | |
|---|--------|
| Maior retorno mensal | 2,04% |
| Pior retorno mensal | -0,74% |
| Média retorno mensal | 0,85% |
| nº de meses negativos | 5 |
| nº de meses positivos | 58 |
| nº de meses do Perfil abaixo do IPCA | 16 |
| nº de meses do Perfil acima do IPCA | 47 |
| nº de meses da Renda Variável abaixo do CDI | 3 |
| nº de meses da Renda Variável acima do CDI | 0 |



LÂMINA DO PERFIL DE INVESTIMENTO

Data: 31-jul-19

RENTABILIDADE - MENSAL (%)*
NO PERÍODO (%)

| | ago/18 | set/18 | out/18 | nov/18 | dez/18 | jan/19 | fev/19 | mar/19 | abr/19 | mai/19 | jun/19 | jul/19 | |
|-----------------------------|--------|--------|--------|--------|--------|--------|--------|--------|--------|--------|--------|--------|------|
| CDI - 2020 | 0,59 | 0,48 | 0,56 | 0,42 | 0,51 | 0,59 | 0,53 | 0,49 | 0,53 | 0,55 | 0,46 | 0,57 | 6,5 |
| Inflação - 2020 | 0,28 | 0,35 | 2,21 | 0,62 | 0,78 | 1,65 | 0,43 | 0,40 | 0,91 | 1,94 | 1,92 | 0,90 | 13,1 |
| Retorno Absoluto - 2020 | 0,10 | 0,52 | 0,67 | -0,42 | 0,28 | 1,28 | -0,03 | 0,19 | 0,30 | 0,58 | 1,76 | 1,05 | 6,5 |
| Renda Variável Local - 2020 | -4,06 | 1,06 | 12,04 | 3,72 | 0,85 | 10,77 | -1,91 | -0,51 | 1,64 | 1,08 | 4,27 | 3,17 | 35,8 |
| Ilíquidos - 2020 | | | | | | | | | | | 1,16 | 1,84 | 3,02 |
| IPCA | -0,09 | 0,48 | 0,45 | -0,21 | 0,15 | 0,32 | 0,43 | 0,75 | 0,57 | 0,13 | 0,01 | 0,19 | 3,2 |
| CDI | 0,57 | 0,47 | 0,54 | 0,49 | 0,49 | 0,54 | 0,49 | 0,47 | 0,52 | 0,54 | 0,47 | 0,57 | 6,3 |
| PERFIL 2020 | 0,31 | 0,45 | 0,88 | 0,32 | 0,35 | 1,21 | 0,35 | 0,38 | 0,54 | 0,60 | 0,76 | 0,74 | 7,1 |

* A rentabilidade do Perfil é líquida da taxa de administração do Plano Odeprev e inclui a rentabilidade da carteira de empréstimo, enquanto que as rentabilidades dos fatores de risco não sofrem tais ajustes.

risco não sofrem tais ajustes.

| | Rentabilidade (%) | | | | Volatilidade (%) | | | | Performance (%) | |
|-----------------------------|-------------------|------|------|-------|------------------|------|-------|-------|-----------------|-------|
| | Ano | 3M | 6M | 12M | Ano | 3M | 6M | 12M | JULHO | ANO |
| CDI - 2020 | 3,78 | 1,58 | 3,17 | 6,47 | 0,15 | 0,17 | 0,16 | 0,18 | 0,57 | 3,78 |
| Inflação - 2020 | 8,43 | 4,83 | 6,67 | 13,09 | 2,19 | 2,05 | 2,31 | 2,44 | 0,90 | 8,43 |
| Retorno Absoluto - 2020 | 5,24 | 3,43 | 3,91 | 6,45 | 2,16 | 2,21 | 2,26 | 2,09 | 1,05 | 5,24 |
| Renda Variável Local - 2020 | 19,47 | 8,74 | 7,85 | 35,75 | 13,47 | 5,03 | 14,36 | 16,29 | 3,17 | 19,47 |
| Ilíquidos - 2020 | 3,02 | 3,02 | 3,02 | 3,02 | 1,67 | 1,67 | 1,67 | 1,67 | 1,84 | 3,02 |
| IPCA | 2,42 | 0,33 | 2,10 | 3,22 | 0,90 | 0,32 | 0,99 | 0,99 | | |
| CDI | 3,66 | 1,59 | 3,10 | 6,35 | 0,14 | 0,18 | 0,14 | 0,13 | | |
| PERFIL 2020 | 4,69 | 2,13 | 3,44 | 7,14 | 1,01 | 0,30 | 0,61 | 0,96 | | |

M: meses

RENTABILIDADE ACUMULADA - 36 MESES
