

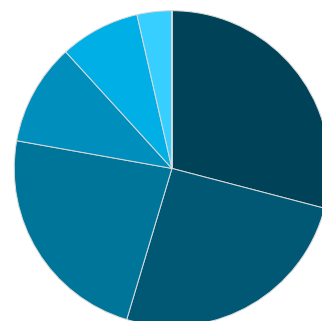
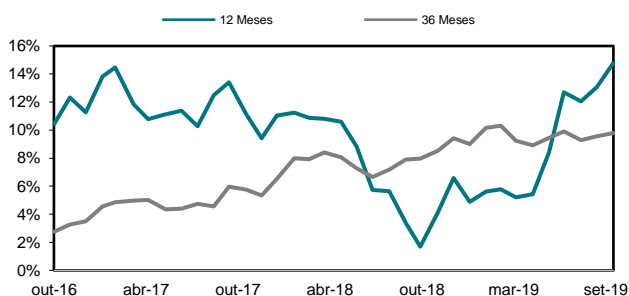
PLANO ODEPREV - PERFIL 2030
Público: Participantes com horizonte de investimento próximo a 2030 e/ou com baixo grau de aversão à volatilidade.

Objetivo: Aproveitar o horizonte de investimento mais longo para atingir retornos reais mais elevados

Disclaimer: DISCLAIMER: 1) As informações contidas nas lâminas são de caráter informativo e não constituem qualquer tipo de aconselhamento quanto à escolha de determinado Perfil de Investimento do Plano Odeprev. 2) O desempenho passado não garante desempenho futuro. 3) As alocações em ativos de risco, buscando uma rentabilidade superior no longo prazo, podem resultar em perdas patrimoniais para os Participantes. 4) A rentabilidade divulgada já é líquida das taxas de administração, de performance e de outros custos pertinentes à gestão dos investimentos e administração do Plano, mas não é líquida de impostos. 5) Aos Participantes é recomendada a leitura cuidadosa dos materiais de comunicação dos Perfis, disponíveis no Portal da Odebrecht Previdência. 6) Para escolher um Perfil de Investimento é fundamental que o Integrante esteja inscrito no Plano Odeprev.

COMPOSIÇÃO DO PERFIL 2030
APLICADO
PERCENTUAL GRÁFICO DE COMPOSIÇÃO

| | | |
|--------------------------------|---------------------------|---------------|
| ■ Inflação - 2030 | R\$ 155.004.302,92 | 29,06 |
| ■ CDI - 2030 | R\$ 136.332.549,26 | 25,56 |
| ■ Renda Variável Local - 2030 | R\$ 123.646.457,80 | 23,18 |
| ■ Retorno Absoluto - 2030 | R\$ 55.594.519,56 | 10,42 |
| ■ Renda Variável Global - 2030 | R\$ 43.737.550,78 | 8,20 |
| ■ Ilíquidos - 2030 | R\$ 18.996.302,73 | 3,56 |
| TOTAL | R\$ 533.311.683,05 | 100,00 |


EVOLUÇÃO DO RETORNO REAL (ACIMA DO IPCA)
INDICADORES


| | 3M | 6M | 9M | 12M | ANO | |
|----------|------------------------|--------|--------|-------|-------|-------|
| rent (%) | Perfil 2030 | 3,39 | 7,45 | 13,17 | 18,09 | 13,17 |
| | ipca | 0,26 | 0,97 | 2,49 | 2,89 | 2,49 |
| | Retorno Real *** | 3,12 | 6,41 | 10,41 | 14,77 | 10,41 |
| | Índice de Sucesso | 100,00 | 100,00 | 88,89 | 91,67 | 88,89 |
| VOL* | Perfil 2030 | 1,70 | 1,78 | 2,80 | 3,01 | 2,80 |
| | ipca | 0,31 | 0,95 | 0,83 | 0,90 | 0,83 |
| | Retorno / Volatilidade | 2,00 | 4,19 | 4,70 | 6,01 | 4,70 |

RENTABILIDADE

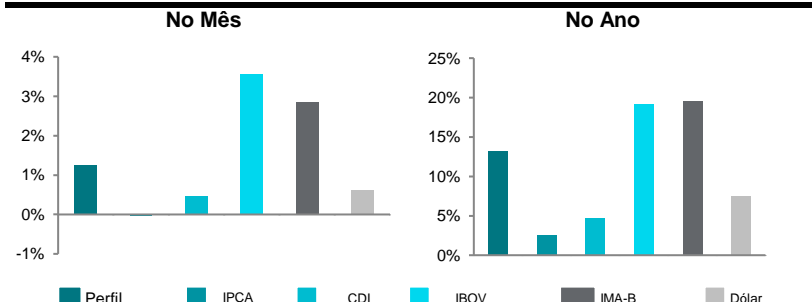
| | JAN | FEV | MAR | ABR | MAI | JUN | JUL | AGO | SET | OUT | NOV | DEZ | ANO | DESDE INÍCIO | ANO |
|------|------|------|------|------|-------|-------|------|-------|------|------|-------|------|-------|--------------|------|
| 2017 | 2,21 | 1,70 | 0,67 | 0,58 | -0,36 | 0,95 | 1,86 | 2,32 | 1,63 | 0,36 | -0,54 | 2,13 | 14,30 | 14,63 ** | 3,21 |
| 2018 | 2,32 | 1,35 | 0,45 | 0,47 | -1,89 | -0,44 | 1,85 | -0,14 | 0,27 | 2,79 | 1,32 | 0,19 | 8,80 | 14,38 ** | 4,32 |
| 2019 | 3,07 | 1,62 | 0,56 | 1,05 | 0,61 | 2,22 | 1,13 | 0,97 | 1,25 | | | | 13,17 | 14,48 ** | 2,80 |

* Calculada sobre o retorno mensal

** Valor anualizado (desde 1995)

ESTATÍSTICAS DO PERFIL - DESDE MAIO/2014
COMPARATIVO ENTRE ÍNDICES

| | |
|---|--------|
| Maior retorno mensal | 3,23% |
| Pior retorno mensal | -1,95% |
| Média retorno mensal | 1,00% |
| nº de meses negativos | 10 |
| nº de meses positivos | 55 |
| nº de meses do Perfil abaixo do IPCA | 18 |
| nº de meses do Perfil acima do IPCA | 47 |
| nº de meses da Renda Variável abaixo do CDI | 57 |
| nº de meses da Renda Variável acima do CDI | 73 |



LÂMINA DO PERFIL DE INVESTIMENTO

Data: 30-set-19

RENTABILIDADE - MENSAL (%)*
NO PERÍODO (%)

| | out/18 | nov/18 | dez/18 | jan/19 | fev/19 | mar/19 | abr/19 | mai/19 | jun/19 | jul/19 | ago/19 | set/19 | |
|--------------------------------|--------|--------|--------|--------|--------|--------|--------|--------|--------|--------|--------|--------|------|
| ■ Inflação - 2030 | 3,63 | 0,76 | 0,89 | 2,33 | 0,46 | 0,39 | 0,91 | 1,94 | 1,92 | 0,90 | -0,04 | 1,38 | 16,5 |
| ■ CDI - 2030 | 0,55 | 0,44 | 0,50 | 0,58 | 0,52 | 0,49 | 0,53 | 0,55 | 0,46 | 0,57 | 0,52 | 0,45 | 6,3 |
| ■ Renda Variável Local - 2030 | 12,04 | 3,72 | 0,85 | 10,77 | -1,91 | -0,51 | 1,64 | 1,08 | 4,27 | 3,17 | 1,15 | 2,09 | 44,6 |
| ■ Retorno Absoluto - 2030 | 0,67 | -0,42 | 0,28 | 1,28 | -0,03 | 0,19 | 0,30 | 0,58 | 1,76 | 1,05 | 0,55 | -0,04 | 6,3 |
| ■ Renda Variável Global - 2030 | -14,56 | 5,22 | -6,99 | -0,16 | 5,73 | 5,35 | 3,05 | -5,04 | 3,69 | -1,82 | 7,58 | 2,65 | 2,3 |
| ■ Iliquidos - 2030 | 0,93 | 0,12 | -0,08 | 0,90 | 14,15 | 0,27 | 0,31 | 0,45 | 1,16 | 1,84 | -0,79 | 2,58 | 23,2 |
| <hr/> | | | | | | | | | | | | | |
| ■ IPCA | 0,45 | -0,21 | 0,15 | 0,32 | 0,43 | 0,75 | 0,57 | 0,13 | 0,01 | 0,19 | 0,11 | -0,04 | 2,9 |
| ■ CDI | 0,54 | 0,49 | 0,49 | 0,54 | 0,49 | 0,47 | 0,52 | 0,54 | 0,47 | 0,57 | 0,50 | 0,46 | 6,3 |
| □ PERFIL 2030 | 2,79 | 1,32 | 0,19 | 3,07 | 1,62 | 0,56 | 1,05 | 0,61 | 2,22 | 1,13 | 0,97 | 1,25 | 18,1 |

* A rentabilidade do Perfil é líquida da taxa de administração do Plano Odeprev e inclui a rentabilidade da carteira de empréstimo, enquanto que as rentabilidades dos fatores de risco não sofrem tais ajustes.

| | Rentabilidade (%) | | | | Volatilidade (%) | | | | Performance (%) | |
|--------------------------------|-------------------|------|-------|-------|------------------|-------|-------|-------|-----------------|-------|
| | Ano | 3M | 6M | 12M | Ano | 3M | 6M | 12M | SETEMBRO | ANO |
| ■ Inflação - 2030 | 10,62 | 2,25 | 7,20 | 16,53 | 2,66 | 2,89 | 2,58 | 3,52 | 1,38 | 10,62 |
| ■ CDI - 2030 | 4,76 | 1,55 | 3,12 | 6,34 | 0,15 | 0,19 | 0,15 | 0,16 | 0,45 | 4,76 |
| ■ Renda Variável Local - 2030 | 23,37 | 6,54 | 14,13 | 44,58 | 11,97 | 4,67 | 5,36 | 14,57 | 2,09 | 23,37 |
| ■ Retorno Absoluto - 2030 | 5,78 | 1,56 | 4,27 | 6,34 | 2,06 | 2,65 | 2,11 | 2,13 | -0,04 | 5,78 |
| ■ Renda Variável Global - 2030 | 22,35 | 8,43 | 10,02 | 2,29 | 13,88 | 16,28 | 15,42 | 22,50 | 2,65 | 22,35 |
| ■ Iliquidos - 2030 | 22,02 | 3,65 | 5,65 | 23,20 | 15,73 | 6,13 | 4,15 | 13,80 | 2,58 | 22,02 |
| <hr/> | | | | | | | | | | |
| ■ IPCA | 2,49 | 0,26 | 0,97 | 2,89 | 0,92 | 0,40 | 0,75 | 0,95 | | |
| ■ CDI | 4,66 | 1,54 | 3,10 | 6,27 | 0,13 | 0,18 | 0,14 | 0,12 | | |
| □ PERFIL 2030 | 13,17 | 3,39 | 7,45 | 18,09 | 2,81 | 0,49 | 1,89 | 3,07 | | |

M: meses

RENTABILIDADE ACUMULADA - 36 MESES
