

## LÂMINA DO PERFIL DE INVESTIMENTO

Data: 31-out-19

### PLANO ODEPREV - CURTO PRAZO

**Público:** Participantes com horizonte de investimento mais curto e/ou com alto grau de aversão à volatilidade.

**Objetivo:** As aplicações tem como objetivo acompanhar a valorização do Certificado de Depósito Interbancário (CDI)

**Disclaimer:** DISCLAIMER: 1) As informações contidas nas lâminas são de caráter informativo e não constituem qualquer tipo de aconselhamento quanto à escolha de determinado Perfil de Investimento do Plano Odeprev. 2) O desempenho passado não garante desempenho futuro. 3) As alocações em ativos de risco, buscando uma rentabilidade superior no longo prazo, podem resultar em perdas patrimoniais para os Participantes. 4) A rentabilidade divulgada já é líquida das taxas de administração, de performance e de outros custos pertinentes à gestão dos investimentos e administração do Plano, mas não é líquida de impostos. 5) Aos Participantes é recomendada a leitura cuidadosa dos materiais de comunicação dos Perfis, disponíveis no Portal da Odebrecht Previdência. 6) Para escolher um Perfil de Investimento é fundamental que o Integrante esteja inscrito no Plano Odeprev.

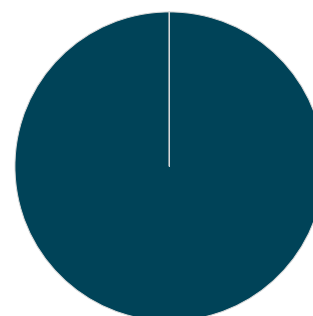
#### COMPOSIÇÃO DO CURTO PRAZO

#### APLICADO

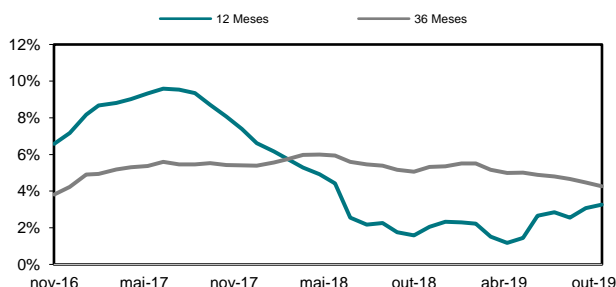
#### PERCENTUAL

#### GRÁFICO DE COMPOSIÇÃO

CDI - Curto Prazo	R\$ 1.644.017.216,72	100,00
<hr/>		
<hr/>		
<hr/>		
<hr/>		
<hr/>		
<hr/>		
<hr/>		
<b>TOTAL</b>	<b>R\$ 1.644.017.216,72</b>	<b>100,00</b>



#### EVOLUÇÃO DO RETORNO REAL (ACIMA DO IPCA)



#### INDICADORES

	3M	6M	9M	12M	ANO	
rent (%)	Curto Prazo	1,24	2,77	4,27	5,87	4,84
	ipca	0,17	0,50	2,27	2,54	2,60
	Retorno Real ***	1,06	2,26	1,96	3,25	2,19
	Índice de Sucesso	100,00	100,00	77,78	83,33	80,00
Vol*	Curto Prazo	0,31	0,26	0,24	0,21	0,22
	ipca	0,29	0,64	0,84	0,88	0,81
	Retorno / Volatilidade	3,99	10,63	18,10	28,17	21,54

#### RENTABILIDADE

	JAN	FEV	MAR	ABR	MAI	JUN	JUL	AGO	SET	OUT	NOV	DEZ	ANO	DESDE INÍCIO	VOL*
2017	1,06	0,87	1,09	0,77	0,91	0,82	0,80	0,77	0,61	0,63	0,53	0,50	9,76	14,53 **	0,67
2018	0,55	0,44	0,50	0,49	0,52	0,50	0,50	0,58	0,44	0,48	0,50	0,47	6,16	14,16 **	0,12
2019	0,55	0,48	0,47	0,51	0,52	0,44	0,54	0,50	0,42	0,31			4,84	13,87 **	0,22

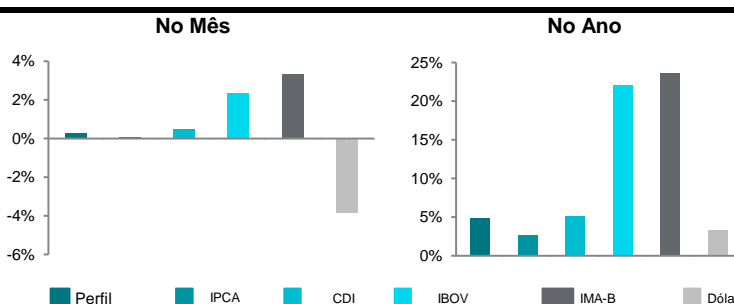
\* Calculada sobre o retorno mensal

\*\* Valor anualizado (desde 1995)

#### ESTATÍSTICAS DO PERFIL - DESDE MAIO/2014

Maior retorno mensal	1,20%
Pior retorno mensal	0,31%
Média retorno mensal	0,80%
nº de meses negativos	0
nº de meses positivos	66
nº de meses do Perfil abaixo do IPCA	9
nº de meses do Perfil acima do IPCA	57

#### COMPARATIVO ENTRE ÍNDICES



## LÂMINA DO PERFIL DE INVESTIMENTO

Data: 31-out-19

### RENTABILIDADE - MENSAL (%)\*

NO PERÍODO (%)

	nov/18	dez/18	jan/19	fev/19	mar/19	abr/19	mai/19	jun/19	jul/19	ago/19	set/19	out/19	
■ CDI - Curto Prazo	0,52	0,50	0,57	0,51	0,49	0,53	0,55	0,46	0,57	0,52	0,45	0,34	6,2
■ IPCA	-0,21	0,15	0,32	0,43	0,75	0,57	0,13	0,01	0,19	0,11	-0,04	0,10	2,5
■ CDI	0,49	0,49	0,54	0,49	0,47	0,52	0,54	0,47	0,57	0,50	0,46	0,48	6,2
□ CURTO PRAZO	0,50	0,47	0,55	0,48	0,47	0,51	0,52	0,44	0,54	0,50	0,42	0,31	5,9

\* A rentabilidade do Perfil é líquida da taxa de administração do Plano Odeprev e inclui a rentabilidade da carteira de empréstimo, enquanto que as rentabilidades dos fatores de risco não sofrem tais ajustes.

	Rentabilidade (%)				Volatilidade (%)				Performance (%)	
	Ano	3M	6M	12M	Ano	3M	6M	12M	OUTUBRO	ANO
■ CDI - Curto Prazo	5,10	1,31	2,92	6,17	0,23	0,35	0,28	0,22	0,34	5,10
■ IPCA	2,60	0,17	0,50	2,54	0,89	0,29	0,29	0,93		
■ CDI	5,17	1,45	3,06	6,21	0,13	0,07	0,15	0,12		
□ CURTO PRAZO	4,84	1,24	2,77	5,87	0,25	0,33	0,30	0,23		

M: meses

### RENTABILIDADE ACUMULADA - 36 MESES

