

**PLANO ODEPREV - CURTO PRAZO**

**Público:** Participantes com horizonte de investimento mais curto e/ou com alto grau de aversão à volatilidade.

**Objetivo:** As aplicações tem como objetivo acompanhar a valorização do Certificado de Depósito Interbancário (CDI)

**Destaques:** O cenário externo não apresentou mudanças significativas. Os Estados Unidos continuam em trajetória de recuperação, as políticas de estímulo econômico na Europa e no Japão não têm surtido os resultados esperados, enquanto a China reduz seu ritmo de crescimento. A maior novidade externa é a queda do preço do petróleo, que passou de um patamar superior a 110 dólares o barril (julho de 2014) para cerca de 65 dólares o barril (final de novembro). Já o cenário brasileiro apresentou novidades relevantes. No curto espaço de tempo após a reeleição presidencial o Banco Central aumentou a taxa básica de juros da economia por duas vezes (a Selic passou de 11% a.a. para 11,75% a.a.), demonstrando maior apreensão com a dinâmica da inflação, que tem persistentemente ficado próxima ao limite superior da meta (6,5% a.a.). O dólar também subiu expressivamente, atingindo o nível de R\$ 2,65 por dólar. Outra grande novidade foi a nomeação de Joaquim Levy para o ministério da Fazenda. Levy é conhecido por ser um defensor da austeridade fiscal e, tendo liberdade para atuar, ele deve inverter o rumo dado ao gasto público brasileiro nos últimos anos, reconduzindo o país à formação de superávit nas contas públicas e, conseqüentemente, impedindo um aumento da dívida pública. Os prometidos ajustes na condução da política econômica nos próximos anos devem recuperar a capacidade de crescimento da economia brasileira no longo prazo, contudo esses mesmos ajustes têm natureza recessiva no curto prazo, o que implica que a estagnação econômica dever perdurar nos próximos anos.

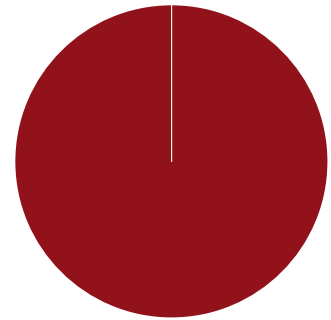
**COMPOSIÇÃO DO CURTO PRAZO**

**APLICADO**

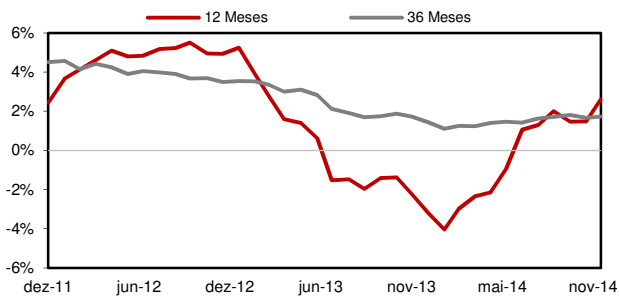
**PERCENTUAL**

**GRÁFICO DE COMPOSIÇÃO**

Renda Fixa CDI - Curto Prazo	R\$ 1.217.037.332,07	100,00
TOTAL	R\$ 1.217.037.332,07	100,00



**EVOLUÇÃO DO RETORNO REAL (ACIMA DO IPCA)**



**INDICADORES**

	3M	6M	9M	12M	ANO	19 ANOS
Curto Prazo	2,58	5,25	8,29	9,32	8,77	14,89 **
Retorno Real (%IPCA)	1,06	3,01	3,84	2,59	3,02	7,67 **
Índice de Sucesso	100,00	100,00	100,00	83,33	90,91	79,74
Curto Prazo	0,17	0,21	0,41	1,86	1,68	3,33
ipca	0,48	0,66	0,87	0,86	0,90	1,48
Retorno / Volatilidade	15,59	24,90	20,45	5,00	5,22	8,80 **

\* A volatilidade é calculada sobre o retorno mensal

\*\* Valor anualizado

M: meses

**RENTABILIDADE**

	JAN	FEV	MAR	ABR	MAI	JUN	JUL	AGO	SET	OUT	NOV	DEZ	ANO	DESDE INÍCIO	ANO
2012	1,46	0,94	0,81	0,92	0,31	0,64	1,08	0,78	0,78	1,03	0,71	1,36	11,39	15,92 **	1,04
2013	0,48	-0,03	-0,07	0,64	-0,46	-1,32	0,74	0,10	1,14	1,05	-0,23	0,50	2,53	15,16 **	2,56
2014	-0,71	1,16	1,04	0,96	0,86	0,80	0,96	0,82	0,82	0,92	0,83	8,77	14,89 **	1,68	

Início dos Perfis de Investimentos

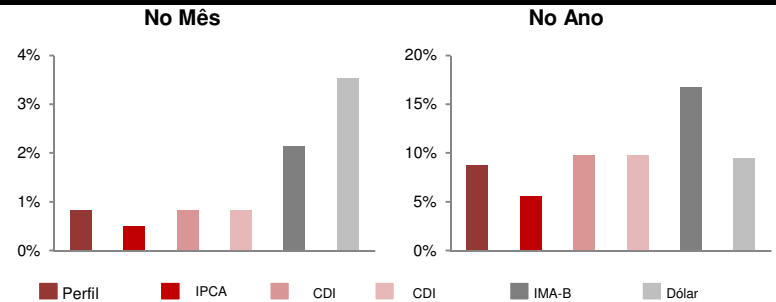
\* A volatilidade é calculada sobre o retorno mensal

\*\* Valor anualizado

**ESTATÍSTICAS DO PERFIL**

Maior retorno mensal	0,96%
Pior retorno mensal	0,80%
Média retorno mensal	0,86%
nº de meses negativos	0
nº de meses positivos	7
nº de meses do Perfil abaixo do IPCA	0
nº de meses do Perfil acima do IPCA	7

**COMPARATIVO ENTRE ÍNDICES**



Lâmina do Perfil de Investimento

Data: 28-nov-14

**RENTABILIDADE - MENSAL (%)**

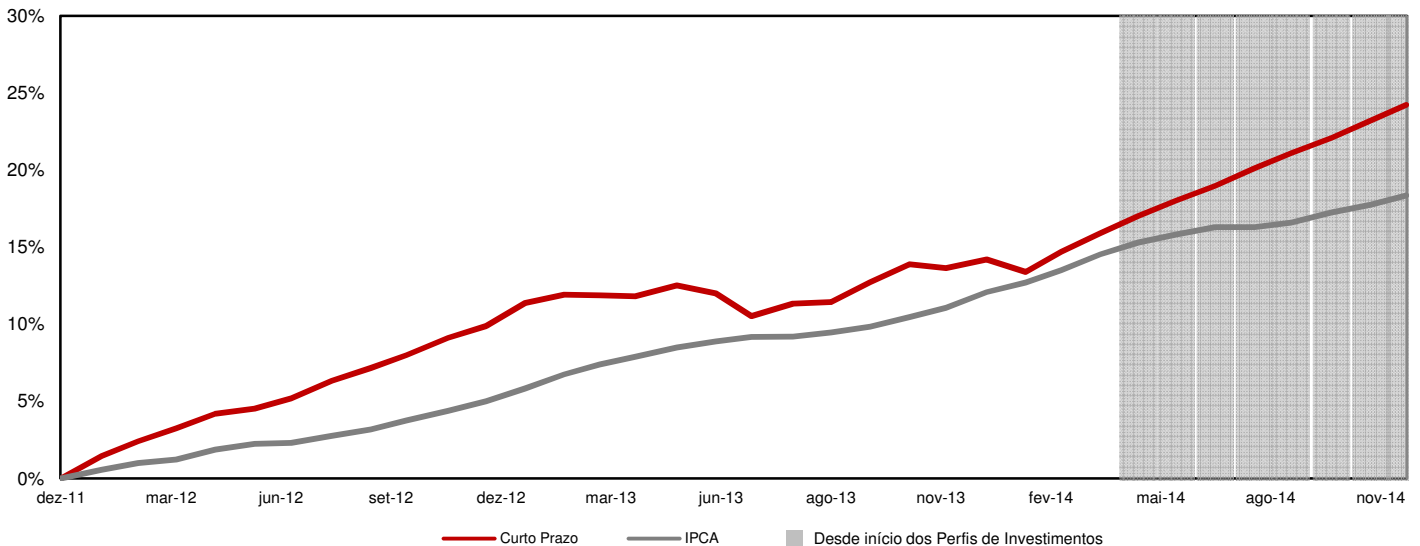
**NO PERÍODO (%)**

	mai/14	jun/14	jul/14	ago/14	set/14	out/14	nov/14	
■ Renda Fixa CDI - Curto Prazo	0,90	0,85	1,01	0,86	0,86	0,95	0,86	6,46
■ IPCA	0,46	0,40	0,01	0,25	0,57	0,42	0,51	2,65
■ CDI	0,86	0,82	0,94	0,86	0,90	0,94	0,84	6,32
□ CURTO PRAZO	0,86	0,80	0,96	0,82	0,82	0,92	0,83	6,16

	Rentabilidade (%)				Volatilidade (%)				Atribuição de Performance (%)	
	Ano	3M	6M	12M	Ano	3M	6M	12M	NOVEMBRO	12 MESES
■ Renda Fixa CDI - Curto Prazo	6,46	2,70	5,52	6,46	1,12	0,16	0,21	1,12	0,86	6,46
■ IPCA	5,58	1,51	2,18	4,29	1,68	0,17	0,21	0,41		
■ CDI	9,76	2,71	5,42	8,00	0,21	0,16	0,17	0,22		
□ CURTO PRAZO	8,77	2,58	5,25	9,32	1,68	0,17	0,21	1,86		

M: meses

**RENTABILIDADE ACUMULADA - 36 MESES**



DISCLAIMER: 1) As informações contidas nas lâminas são de caráter informativo e não constituem qualquer tipo de aconselhamento quanto à escolha de determinado Perfil de Investimento do Plano Odeprev. 2) O desempenho passado não garante desempenho futuro. 3) As alocações em ativos de risco, buscando uma rentabilidade superior no longo prazo, podem resultar em perdas patrimoniais para os Participantes. 4) A rentabilidade divulgada já é líquida das taxas de administração, de performance e de outros custos pertinentes à gestão dos investimentos e administração do Plano, mas não é líquida de impostos. 5) Aos Participantes é recomendada a leitura cuidadosa dos materiais de comunicação dos Perfis, disponíveis no Portal da Odebrecht Previdência. 6) Para escolher um Perfil de Investimento é fundamental que o Integrante esteja inscrito no Plano Odeprev.