

### PLANO ODEPREV - PÓS-CARREIRA 2025

**Público:** Participantes com horizonte de investimento próximo a 2025 e/ou com médio grau de aversão à volatilidade.

**Objetivo:** O objetivo é aproveitar o horizonte de investimento mais longo para atingir retornos reais mais elevados

**Destaques:** O cenário externo não apresentou mudanças significativas. Os Estados Unidos continuam em trajetória de recuperação, as políticas de estímulo econômico na Europa e no Japão não têm surtido os resultados esperados, enquanto a China reduz seu ritmo de crescimento. A maior novidade externa é a queda do preço do petróleo, que passou de um patamar superior a 110 dólares o barril (julho de 2014) para cerca de 65 dólares o barril (final de novembro). Já o cenário brasileiro apresentou novidades relevantes. No curto espaço de tempo após a reeleição presidencial o Banco Central aumentou a taxa básica de juros da economia por duas vezes (a Selic passou de 11% a.a. para 11,75% a.a.), demonstrando maior apreensão com a dinâmica da inflação, que tem persistentemente ficado próxima ao limite superior da meta (6,5% a.a.). O dólar também subiu expressivamente, atingindo o nível de R\$ 2,65 por dólar. Outra grande novidade foi a nomeação de Joaquim Levy para o ministério da Fazenda. Levy é conhecido por ser um defensor da austeridade fiscal e, tendo liberdade para atuar, ele deve inverter o rumo dado ao gasto público brasileiro nos últimos anos, reconduzindo o país à formação de superávit nas contas públicas e, conseqüentemente, impedindo um aumento da dívida pública. Os prometidos ajustes na condução da política econômica nos próximos anos devem recuperar a capacidade de crescimento da economia brasileira no longo prazo, contudo esses mesmos ajustes têm natureza recessiva no curto prazo, o que implica que a estagnação econômica dever perdurar nos próximos anos.

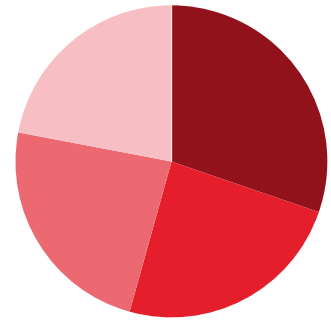
#### COMPOSIÇÃO DO PÓS-CARREIRA 2025

#### APLICADO

#### PERCENTUAL

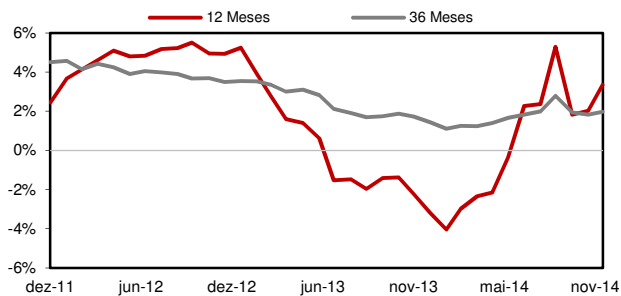
#### GRÁFICO DE COMPOSIÇÃO

|                             |                           |               |
|-----------------------------|---------------------------|---------------|
| Renda Fixa CDI - 2025       | R\$ 71.903.344,35         | 30,26         |
| Inflação Curto Prazo - 2025 | R\$ 57.136.162,32         | 24,04         |
| Inflação Longo Prazo - 2025 | R\$ 56.259.121,67         | 23,68         |
| Renda Variável - 2025       | R\$ 52.331.290,07         | 22,02         |
| <b>TOTAL</b>                | <b>R\$ 237.629.918,41</b> | <b>100,00</b> |



#### EVOLUÇÃO DO RETORNO REAL (ACIMA DO IPCA)

#### INDICADORES



|                        | 3M    | 6M    | 9M    | 12M   | ANO   | 19 ANOS  |
|------------------------|-------|-------|-------|-------|-------|----------|
| Pós-Carreira 2025      | 0,12  | 5,42  | 9,10  | 10,13 | 9,58  | 14,93 ** |
| Retorno Real (%IPCA)   | -1,37 | 3,17  | 4,61  | 3,35  | 3,78  | 7,71 **  |
| Índice de Sucesso      | 66,67 | 83,33 | 88,89 | 75,00 | 81,82 | 79,31    |
| Pós-Carreira 2025      | 7,10  | 5,14  | 4,20  | 4,12  | 4,17  | 3,43     |
| ipca                   | 0,48  | 0,66  | 0,87  | 0,86  | 0,90  | 1,48     |
| Retorno / Volatilidade | 0,02  | 1,05  | 2,17  | 2,46  | 2,29  | 8,70 **  |

\* A volatilidade é calculada sobre o retorno mensal

\*\* Valor anualizado

M: meses

#### RENTABILIDADE

|      | JAN   | FEV   | MAR   | ABR  | MAI   | JUN   | JUL  | AGO  | SET   | OUT  | NOV   | DEZ  | ANO      | DESDE INÍCIO | VOL* |
|------|-------|-------|-------|------|-------|-------|------|------|-------|------|-------|------|----------|--------------|------|
| 2012 | 1,46  | 0,94  | 0,81  | 0,92 | 0,31  | 0,64  | 1,08 | 0,78 | 0,78  | 1,03 | 0,71  | 1,36 | 11,39    | 15,92 **     | 1,04 |
| 2013 | 0,48  | -0,03 | -0,07 | 0,64 | -0,46 | -1,32 | 0,74 | 0,10 | 1,14  | 1,05 | -0,23 | 0,50 | 2,53     | 15,16 **     | 2,56 |
| 2014 | -0,71 | 1,16  | 1,04  | 0,96 | 1,45  | 1,42  | 0,81 | 2,98 | -1,98 | 1,09 | 1,04  | 9,58 | 14,93 ** | 4,17         |      |

Início dos Perfis de Investimentos

\* A volatilidade é calculada sobre o retorno mensal

\*\* Valor anualizado

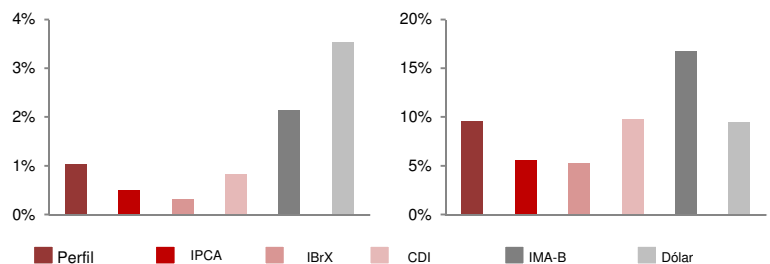
#### ESTATÍSTICAS DO PERFIL

#### COMPARATIVO ENTRE ÍNDICES

|  |        |
|--|--------|
| Maior retorno mensal                         | 2,98%  |
| Pior retorno mensal                          | -1,98% |
| Média retorno mensal                         | 0,97%  |
| nº de meses negativos                        | 1      |
| nº de meses positivos                        | 6      |
| nº de meses do Perfil abaixo do IPCA         | 1      |
| nº de meses do Perfil acima do IPCA          | 6      |
| nº de meses da Renda Variável abaixo do IBrX | 3      |
| nº de meses da Renda Variável acima do IBrX  | 4      |

#### No Mês

#### No Ano



## Lâmina do Perfil de Investimento

Data: 28-nov-14

### RENTABILIDADE - MENSAL (%)

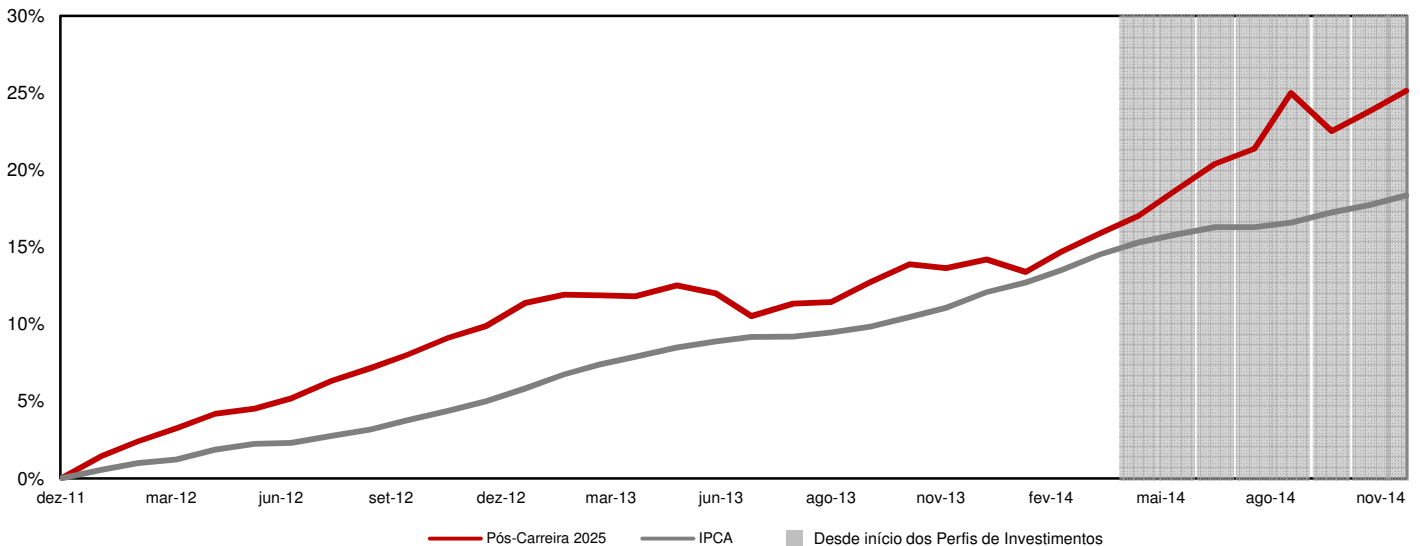
### NO PERÍODO (%)

|                             | mai/14 | jun/14 | jul/14 | ago/14 | set/14 | out/14 | nov/14 |      |
|-----------------------------|--------|--------|--------|--------|--------|--------|--------|------|
| Renda Fixa CDI - 2025       | 0,70   | 1,11   | 0,97   | 1,52   | 0,01   | 0,99   | 1,09   | 6,55 |
| Inflação Curto Prazo - 2025 | 3,40   | 0,55   | 1,08   | 2,45   | 0,11   | 1,10   | 1,08   | 10,1 |
| Inflação Longo Prazo - 2025 | 1,24   | 1,72   | 1,13   | 2,50   | -1,45  | 1,33   | 1,29   | 7,97 |
| Renda Variável - 2025       | 0,77   | 2,69   | 0,07   | 6,33   | -7,03  | 1,09   | 0,83   | 4,36 |
| <hr/>                       |        |        |        |        |        |        |        |      |
| IPCA                        | 0,46   | 0,40   | 0,01   | 0,25   | 0,57   | 0,42   | 0,51   | 2,65 |
| IBrX                        | -1,12  | 3,62   | 4,46   | 9,59   | -11,25 | 0,95   | 0,31   | 5,43 |
| PÓS-CARREIRA 2025           | 1,45   | 1,42   | 0,81   | 2,98   | -1,98  | 1,09   | 1,04   | 6,94 |

|                             | Rentabilidade (%) |        |      |       | Volatilidade (%) |       |       |       | Atribuição de Performance (%) |          |
|-----------------------------|-------------------|--------|------|-------|------------------|-------|-------|-------|-------------------------------|----------|
|                             | Ano               | 3M     | 6M   | 12M   | Ano              | 3M    | 6M    | 12M   | NOVEMBRO                      | 12 MESES |
| Renda Fixa CDI - 2025       | 6,55              | 2,09   | 5,81 | 6,55  | 1,87             | 2,21  | 1,62  | 1,87  | 0,33                          | 1,98     |
| Inflação Curto Prazo - 2025 | 10,13             | 2,30   | 6,51 | 10,13 | 4,03             | 3,33  | 3,94  | 4,03  | 0,26                          | 2,44     |
| Inflação Longo Prazo - 2025 | 7,97              | 1,15   | 6,65 | 7,97  | 4,14             | 5,80  | 4,23  | 4,14  | 0,31                          | 1,89     |
| Renda Variável - 2025       | 4,36              | -5,23  | 3,55 | 4,36  | 12,86            | 19,08 | 13,86 | 12,86 | 0,18                          | 0,96     |
| <hr/>                       |                   |        |      |       |                  |       |       |       |                               |          |
| IPCA                        | 5,58              | 1,51   | 2,18 | 4,29  | 4,17             | 7,10  | 5,14  | 4,20  |                               |          |
| IBrX                        | 5,33              | -10,12 | 6,62 | 15,75 | 20,60            | 29,62 | 22,25 | 19,44 |                               |          |
| PÓS-CARREIRA 2025           | 9,58              | 0,12   | 5,42 | 10,13 | 4,17             | 7,10  | 5,14  | 4,12  |                               |          |

M: meses

### RENTABILIDADE ACUMULADA - 36 MESES



DISCLAIMER: 1) As informações contidas nas lâminas são de caráter informativo e não constituem qualquer tipo de aconselhamento quanto à escolha de determinado Perfil de Investimento do Plano Odeprev. 2) O desempenho passado não garante desempenho futuro. 3) As alocações em ativos de risco, buscando uma rentabilidade superior no longo prazo, podem resultar em perdas patrimoniais para os Participantes. 4) A rentabilidade divulgada já é líquida das taxas de administração, de performance e de outros custos pertinentes à gestão dos investimentos e administração do Plano, mas não é líquida de impostos. 5) Aos Participantes é recomendada a leitura cuidadosa dos materiais de comunicação dos Perfis, disponíveis no Portal da Odebrecht Previdência. 6) Para escolher um Perfil de Investimento é fundamental que o Integrante esteja inscrito no Plano Odeprev.