

PLANO ODEPREV - PÓS-CARREIRA 2030

Público: Participantes com horizonte de investimento próximo a 2030 e/ou com baixo grau de aversão à volatilidade.

Objetivo: O objetivo é aproveitar o horizonte de investimento mais longo para atingir retornos reais mais elevados

Destaques: O cenário externo não apresentou mudanças significativas. Os Estados Unidos continuam em trajetória de recuperação, as políticas de estímulo econômico na Europa e no Japão não têm surtido os resultados esperados, enquanto a China reduz seu ritmo de crescimento. A maior novidade externa é a queda do preço do petróleo, que passou de um patamar superior a 110 dólares o barril (julho de 2014) para cerca de 65 dólares o barril (final de novembro). Já o cenário brasileiro apresentou novidades relevantes. No curto espaço de tempo após a reeleição presidencial o Banco Central aumentou a taxa básica de juros da economia por duas vezes (a Selic passou de 11% a.a. para 11,75% a.a.), demonstrando maior apreensão com a dinâmica da inflação, que tem persistentemente ficado próxima ao limite superior da meta (6,5% a.a.). O dólar também subiu expressivamente, atingindo o nível de R\$ 2,65 por dólar. Outra grande novidade foi a nomeação de Joaquim Levy para o ministério da Fazenda. Levy é conhecido por ser um defensor da austeridade fiscal e, tendo liberdade para atuar, ele deve inverter o rumo dado ao gasto público brasileiro nos últimos anos, reconduzindo o país à formação de superávit nas contas públicas e, conseqüentemente, impedindo um aumento da dívida pública. Os prometidos ajustes na condução da política econômica nos próximos anos devem recuperar a capacidade de crescimento da economia brasileira no longo prazo, contudo esses mesmos ajustes têm natureza recessiva no curto prazo, o que implica que a estagnação econômica dever perdurar nos próximos anos.

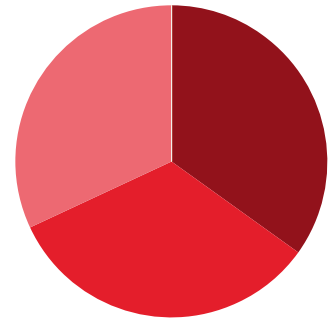
COMPOSIÇÃO DO PÓS-CARREIRA 2030

APLICADO

PERCENTUAL

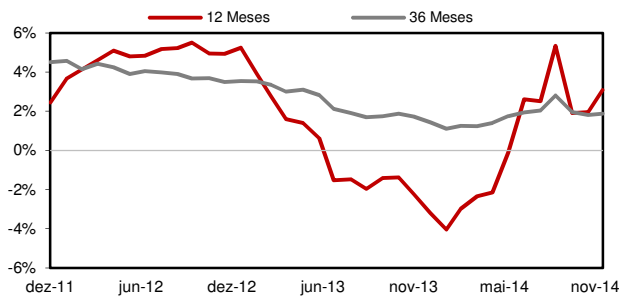
GRÁFICO DE COMPOSIÇÃO

■ Inflação Longo Prazo - 2030	R\$ 42.898.194,46	34,90
■ Inflação Curto Prazo - 2030	R\$ 40.730.930,78	33,14
■ Renda Variável - 2030	R\$ 39.290.211,28	31,96
TOTAL		R\$ 122.919.336,52
		100,00



EVOLUÇÃO DO RETORNO REAL (ACIMA DO IPCA)

INDICADORES



	3M	6M	9M	12M	ANO	19 ANOS
rent (%) Pós-Carreira 2030	-0,19	4,89	8,81	9,84	9,29	14,92 **
Retorno Real (%IPCA)	-1,67	2,65	4,34	3,08	3,51	7,70 **
Índice de Sucesso	66,67	83,33	88,89	75,00	81,82	79,31
vol* Pós-Carreira 2030	6,88	5,12	4,19	4,10	4,15	3,43
ipca	0,48	0,66	0,87	0,86	0,90	1,48
Retorno / Volatilidade	-0,03	0,95	2,10	2,40	2,24	8,69 **

* A volatilidade é calculada sobre o retorno mensal

** Valor anualizado

M: meses

RENTABILIDADE

	JAN	FEV	MAR	ABR	MAI	JUN	JUL	AGO	SET	OUT	NOV	DEZ	ANO	DESDE INÍCIO	VOL*
2012	1,46	0,94	0,81	0,92	0,31	0,64	1,08	0,78	0,78	1,03	0,71	1,36	11,39	15,92 **	1,04
2013	0,48	-0,03	-0,07	0,64	-0,46	-1,32	0,74	0,10	1,14	1,05	-0,23	0,50	2,53	15,16 **	2,56
2014	-0,71	1,16	1,04	0,96	1,70	1,51	0,62	2,88	-1,95	0,95	0,84	9,29	14,92 **	4,15	

Início dos Perfis de Investimentos

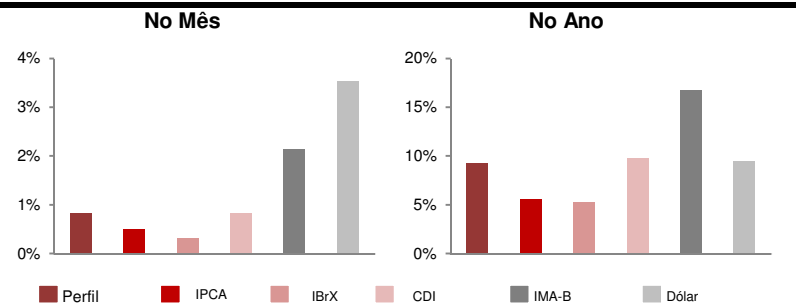
* A volatilidade é calculada sobre o retorno mensal

** Valor anualizado

ESTATÍSTICAS DO PERFIL

COMPARATIVO ENTRE ÍNDICES

Maior retorno mensal	2,88%
Pior retorno mensal	-1,95%
Média retorno mensal	0,94%
nº de meses negativos	1
nº de meses positivos	6
nº de meses do Perfil abaixo do IPCA	1
nº de meses do Perfil acima do IPCA	6
nº de meses da Renda Variável abaixo do IBrX	3
nº de meses da Renda Variável acima do IBrX	4



Lâmina do Perfil de Investimento

Data: 28-nov-14

RENTABILIDADE - MENSAL (%)

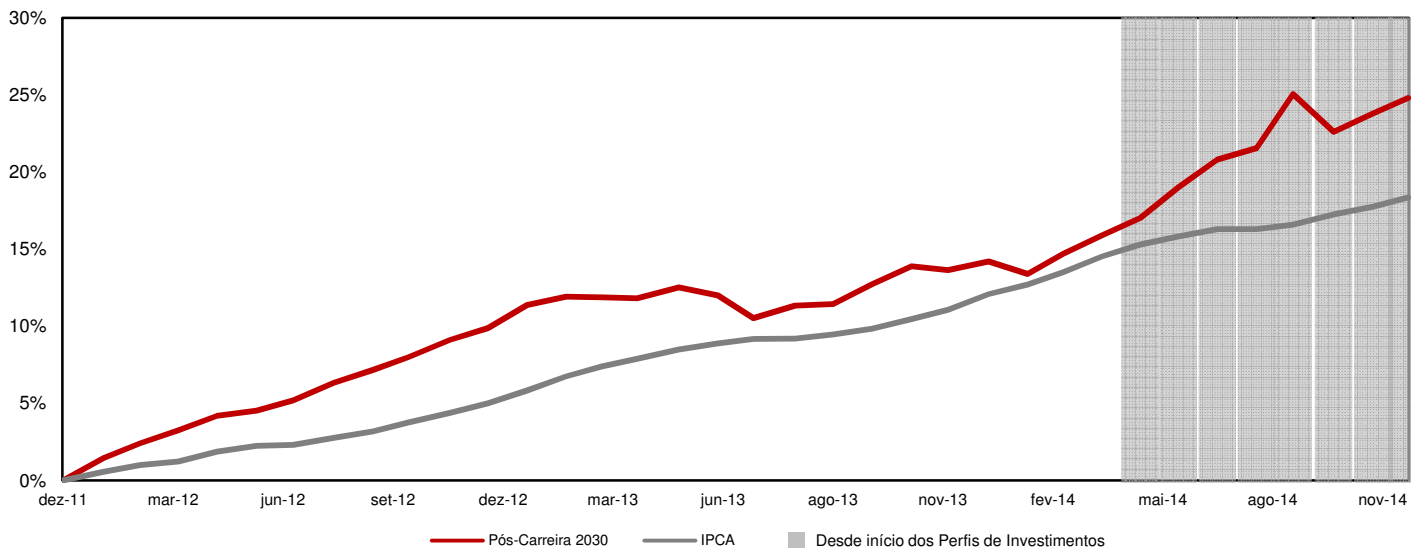
NO PERÍODO (%)

	mai/14	jun/14	jul/14	ago/14	set/14	out/14	nov/14	
■ Inflação Longo Prazo - 2030	1,13	1,53	0,65	0,79	0,72	0,80	0,73	6,54
■ Inflação Curto Prazo - 2030	3,31	0,56	1,27	2,20	0,13	1,08	1,06	9,98
■ Renda Variável - 2030	0,70	2,78	0,12	6,00	-6,45	1,10	0,83	4,76
■ IPCA	0,46	0,40	0,01	0,25	0,57	0,42	0,51	2,65
■ IBrX	-1,12	3,62	4,46	9,59	-11,25	0,95	0,31	5,43
□ PÓS-CARREIRA 2030	1,70	1,51	0,62	2,88	-1,95	0,95	0,84	6,67

	Rentabilidade (%)				Volatilidade (%)				Atribuição de Performance (%)	
	Ano	3M	6M	12M	Ano	3M	6M	12M	NOVEMBRO	12 MESES
■ Inflação Longo Prazo - 2030	6,54	2,27	5,34	6,54	1,51	0,14	1,10	1,51	0,25	2,28
■ Inflação Curto Prazo - 2030	9,98	2,29	6,45	9,98	3,82	2,93	3,70	3,82	0,35	3,31
■ Renda Variável - 2030	4,76	-4,63	4,03	4,76	12,04	17,77	12,97	12,04	0,27	1,52
■ IPCA	5,58	1,51	2,18	4,29	4,15	6,88	5,12	4,19		
■ IBrX	5,33	-10,12	6,62	15,75	20,60	29,62	22,25	19,44		
□ PÓS-CARREIRA 2030	9,29	-0,19	4,89	9,84	4,15	6,88	5,12	4,10		

M: meses

RENTABILIDADE ACUMULADA - 36 MESES



DISCLAIMER: 1) As informações contidas nas lâminas são de caráter informativo e não constituem qualquer tipo de aconselhamento quanto à escolha de determinado Perfil de Investimento do Plano Odeprev. 2) O desempenho passado não garante desempenho futuro. 3) As alocações em ativos de risco, buscando uma rentabilidade superior no longo prazo, podem resultar em perdas patrimoniais para os Participantes. 4) A rentabilidade divulgada já é líquida das taxas de administração, de performance e de outros custos pertinentes à gestão dos investimentos e administração do Plano, mas não é líquida de impostos. 5) Aos Participantes é recomendada a leitura cuidadosa dos materiais de comunicação dos Perfis, disponíveis no Portal da Odebrecht Previdência. 6) Para escolher um Perfil de Investimento é fundamental que o Integrante esteja inscrito no Plano Odeprev.