

**LÂMINA DO PERFIL DE INVESTIMENTO**

Data: 30-abr-18

**PLANO ODEPREV - CURTO PRAZO**

**Público:** Participantes com horizonte de investimento mais curto e/ou com alto grau de aversão à volatilidade.

**Objetivo:** As aplicações tem como objetivo acompanhar a valorização do Certificado de Depósito Interbancário (CDI)

**Disclaimer:** DISCLAIMER: 1) As informações contidas nas lâminas são de caráter informativo e não constituem qualquer tipo de aconselhamento quanto à escolha de determinado Perfil de Investimento do Plano Odeprev. 2) O desempenho passado não garante desempenho futuro. 3) As alocações em ativos de risco, buscando uma rentabilidade superior no longo prazo, podem resultar em perdas patrimoniais para os Participantes. 4) A rentabilidade divulgada já é líquida das taxas de administração, de performance e de outros custos pertinentes à gestão dos investimentos e administração do Plano, mas não é líquida de impostos. 5) Aos Participantes é recomendada a leitura cuidadosa dos materiais de comunicação dos Perfis, disponíveis no Portal da Odebrecht Previdência. 6) Para escolher um Perfil de Investimento é fundamental que o Integrante esteja inscrito no Plano Odeprev.


**COMPOSIÇÃO DO CURTO PRAZO**

**APLICADO**

**PERCENTUAL**

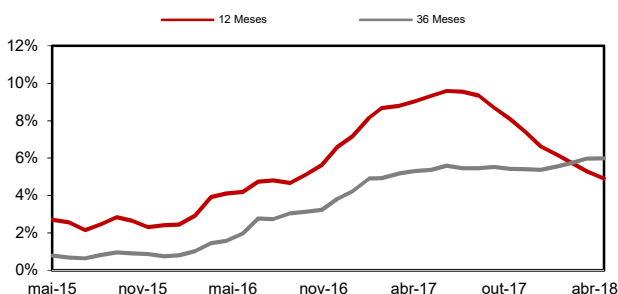
**GRÁFICO DE COMPOSIÇÃO**

■ Renda Fixa CDI - Curto Prazo	R\$ 1.740.265.126,66	100,00
TOTAL R\$ 1.740.265.126,66 100,00		



**EVOLUÇÃO DO RETORNO REAL (ACIMA DO IPCA)**

**INDICADORES**



	3M	6M	9M	12M	ANO	23 ANOS
Curto Prazo	1,45	3,05	5,14	7,81	2,00	14,40 **
ipca	0,63	1,65	2,44	2,76	0,92	6,62 **
Retorno Real ***	0,81	1,38	2,64	4,91	1,07	7,28 **
Índice de Sucesso	100,00	100,00	100,00	100,00	100,00	81,32
vol*						
Curto Prazo	0,13	0,18	0,39	0,51	0,12	3,08
ipca	0,31	0,38	0,36	0,56	0,40	1,45
Retorno / Volatilidade	11,04	16,57	13,09	15,28	17,08	9,34 **

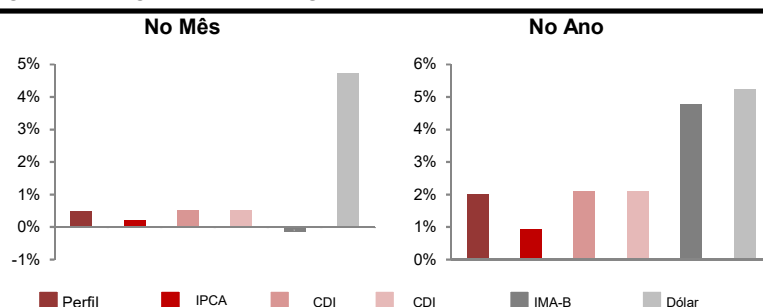
**RENTABILIDADE**

	JAN	FEV	MAR	ABR	MAI	JUN	JUL	AGO	SET	OUT	NOV	DEZ	ANO	DESDE INÍCIO	VOL*	ANO
2016	1,02	0,97	1,15	1,04	1,11	1,15	1,12	1,20	1,11	1,06	1,07	1,08	13,91	14,76 **		0,23
2017	1,06	0,87	1,09	0,77	0,91	0,82	0,80	0,77	0,61	0,63	0,53	0,50	9,76	14,53 **		0,67
2018	0,55	0,44	0,50	0,49									2,00	14,40 **		0,12

**ESTATÍSTICAS DO PERFIL - DESDE MAIO/2014**

Maior retorno mensal	1,20%
Pior retorno mensal	0,44%
Média retorno mensal	0,92%
nº de meses negativos	0
nº de meses positivos	48
nº de meses do Perfil abaixo do IPCA	5
nº de meses do Perfil acima do IPCA	43

**COMPARATIVO ENTRE ÍNDICES**



\* Calculada sobre o retorno mensal

\*\* Valor anualizado (desde 1995)

**LÂMINA DO PERFIL DE INVESTIMENTO**

Data: 30-abr-18

**RENTABILIDADE - MENSAL (%)\***

**NO PERÍODO (%)**

	mai/17	jun/17	jul/17	ago/17	set/17	out/17	nov/17	dez/17	jan/18	fev/18	mar/18	abr/18	
■ Renda Fixa CDI - Curto Prazo	0,94	0,86	0,83	0,80	0,64	0,66	0,57	0,53	0,57	0,47	0,52	0,52	8,2
■ IPCA	0,31	-0,23	0,24	0,19	0,16	0,42	0,28	0,44	0,29	0,32	0,09	0,22	2,8
■ CDI	0,93	0,81	0,80	0,80	0,64	0,64	0,57	0,54	0,58	0,46	0,53	0,52	8,1
□ CURTO PRAZO	0,91	0,82	0,80	0,77	0,61	0,63	0,53	0,50	0,55	0,44	0,50	0,49	7,8

\* A rentabilidade do Perfil é líquida da taxa de administração do Plano Odeprev e inclui a rentabilidade da carteira de empréstimo, enquanto que as rentabilidades dos fatores de risco não sofrem tais ajustes.

	Rentabilidade (%)				Volatilidade (%)				Atribuição de Performance (%)	
	Ano	3M	6M	12M	Ano	3M	6M	12M	ABRIL	ANO
■ Renda Fixa CDI - Curto Prazo	2,10	1,52	3,23	8,21	0,13	0,15	0,21	0,55	0,52	2,10
■ IPCA	0,92	0,63	1,65	2,44	0,12	0,13	0,18	0,39		
■ CDI	2,11	1,52	3,24	5,41	0,14	0,15	0,18	0,38		
□ CURTO PRAZO	2,00	1,45	3,05	7,81	0,12	0,13	0,18	0,51		

M: meses

**RENTABILIDADE ACUMULADA - 36 MESES**

