

LÂMINA DO PERFIL DE INVESTIMENTO

Data: 31-ago-18

PLANO ODEPREV - CURTO PRAZO

Público: Participantes com horizonte de investimento mais curto e/ou com alto grau de aversão à volatilidade.

Objetivo: As aplicações tem como objetivo acompanhar a valorização do Certificado de Depósito Interbancário (CDI)

Disclaimer: DISCLAIMER: 1) As informações contidas nas lâminas são de caráter informativo e não constituem qualquer tipo de aconselhamento quanto à escolha de determinado Perfil de Investimento do Plano Odeprev. 2) O desempenho passado não garante desempenho futuro. 3) As alocações em ativos de risco, buscando uma rentabilidade superior no longo prazo, podem resultar em perdas patrimoniais para os Participantes. 4) A rentabilidade divulgada já é líquida das taxas de administração, de performance e de outros custos pertinentes à gestão dos investimentos e administração do Plano, mas não é líquida de impostos. 5) Aos Participantes é recomendada a leitura cuidadosa dos materiais de comunicação dos Perfis, disponíveis no Portal da Odebrecht Previdência. 6) Para escolher um Perfil de Investimento é fundamental que o Integrante esteja inscrito no Plano Odeprev.


COMPOSIÇÃO DO CURTO PRAZO

APLICADO

PERCENTUAL

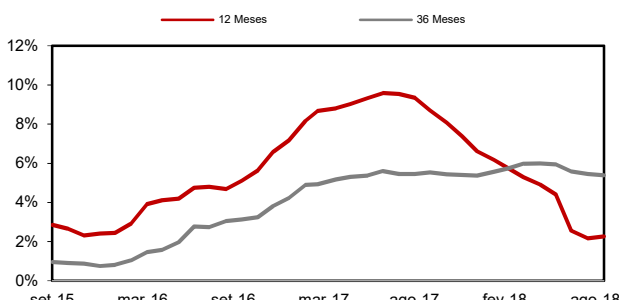
GRÁFICO DE COMPOSIÇÃO

■ Renda Fixa CDI - Curto Prazo	R\$ 1.729.511.102,58	100,00
TOTAL	R\$ 1.729.511.102,58	100,00



EVOLUÇÃO DO RETORNO REAL (ACIMA DO IPCA)

INDICADORES



	3M	6M	9M	12M	ANO	23 ANOS
Curto Prazo	1,59	3,14	4,69	6,54	4,16	14,29 **
ipca	1,50	2,22	3,30	4,19	2,85	6,61 **
Retorno Real ***	0,09	0,89	1,34	2,26	1,28	7,18 **
Índice de Sucesso	66,67	83,33	88,89	91,67	87,50	81,23
vol*	0,11	0,13	0,12	0,28	0,12	3,07
ipca	1,70	1,38	1,16	1,05	1,22	1,45
Retorno / Volatilidade	14,96	24,60	39,93	23,58	34,04	9,31 **

* Calculada sobre o retorno mensal | ** Valor anualizado | *** %Acima do IPCA | M: meses

RENTABILIDADE

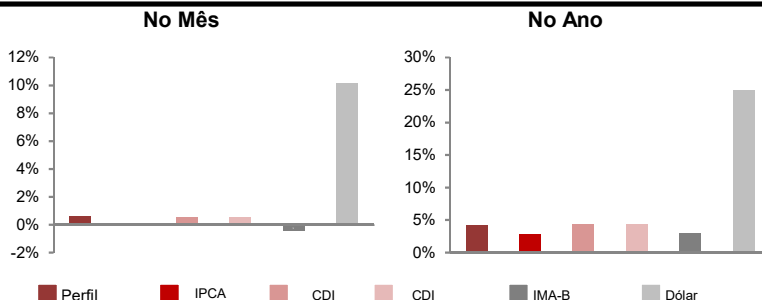
	JAN	FEV	MAR	ABR	MAI	JUN	JUL	AGO	SET	OUT	NOV	DEZ	ANO	DESDE INÍCIO	VOL*
2016	1,02	0,97	1,15	1,04	1,11	1,15	1,12	1,20	1,11	1,06	1,07	1,08	13,91	14,76 **	0,23
2017	1,06	0,87	1,09	0,77	0,91	0,82	0,80	0,77	0,61	0,63	0,53	0,50	9,76	14,53 **	0,67
2018	0,55	0,44	0,50	0,49	0,52	0,50	0,50	0,58					4,16	14,29 **	0,12

* Calculada sobre o retorno mensal | ** Valor anualizado (desde 1995)

ESTATÍSTICAS DO PERFIL - DESDE MAIO/2014

COMPARATIVO ENTRE ÍNDICES

Maior retorno mensal	1,20%
Pior retorno mensal	0,44%
Média retorno mensal	0,89%
nº de meses negativos	0
nº de meses positivos	52
nº de meses do Perfil abaixo do IPCA	6
nº de meses do Perfil acima do IPCA	46



LÂMINA DO PERFIL DE INVESTIMENTO

Data: 31-ago-18

RENTABILIDADE - MENSAL (%)*

NO PERÍODO (%)

	set/17	out/17	nov/17	dez/17	jan/18	fev/18	mar/18	abr/18	mai/18	jun/18	jul/18	ago/18	
■ Renda Fixa CDI - Curto Prazo	0,64	0,66	0,57	0,53	0,57	0,47	0,52	0,52	0,54	0,53	0,53	0,60	6,9
■ IPCA	0,16	0,42	0,28	0,44	0,29	0,32	0,09	0,22	0,40	1,26	0,33	-0,09	4,2
■ CDI	0,64	0,64	0,57	0,54	0,58	0,46	0,53	0,52	0,52	0,52	0,54	0,57	6,8
□ CURTO PRAZO	0,61	0,63	0,53	0,50	0,55	0,44	0,50	0,49	0,52	0,50	0,50	0,58	6,5

* A rentabilidade do Perfil é líquida da taxa de administração do Plano Odeprev e inclui a rentabilidade da carteira de empréstimo, enquanto que as rentabilidades dos fatores de risco não sofrem tais ajustes.

	Rentabilidade (%)				Volatilidade (%)				Atribuição de Performance (%)	
	Ano	3M	6M	12M	Ano	3M	6M	12M	AGOSTO	ANO
■ Renda Fixa CDI - Curto Prazo	4,36	1,66	3,28	6,89	0,13	0,12	0,13	0,19	0,60	4,36
■ IPCA	2,85	1,50	2,22	3,30	0,12	0,11	0,13	0,12		
■ CDI	4,32	1,64	3,24	4,88	0,11	0,07	0,10	0,11		
□ CURTO PRAZO	4,16	1,59	3,14	6,54	0,12	0,11	0,13	0,28		

M: meses

RENTABILIDADE ACUMULADA - 36 MESES

